



ASUNTO: SE PRESENTA EL INFORME DE LA CUENTA PÚBLICA 2023 DE JUÁREZ, NUEVO LEÓN.

**DIP. MAURO GUERRA VILLARREAL
PRESIDENTE DE LA LXXVI LEGISLATURA DEL
H. CONGRESO DEL ESTADO DE NUEVO LEÓN
PRESENTE.-**

Por medio de la presente, me permito informarle que el R. Ayuntamiento de Juárez, Nuevo León en su Sexagésima Cuarta Sesión Ordinaria de fecha 20 de marzo del 2024, aprobó por unanimidad el Informe de la Cuenta Pública 2023 del municipio de Juárez Nuevo León, que comprende el periodo del 01 primero de enero al 31 treinta y uno de diciembre del 2023 dos mil veintitrés..

En virtud de ello, y para dar cumplimiento a lo previsto por los artículos 7 de la Ley de Fiscalización Superior del Estado y 33, fracción III, inciso f) de la Ley de Gobierno Municipal, acudo en representación del municipio a presentar en tiempo y forma, el Informe de la Cuenta Pública 2023 de Juárez, Nuevo León, para su fiscalización y revisión por parte del H. Congreso del Estado.

Hago de su conocimiento que este Municipio ha dado cumplimiento a los artículos 46 fracciones I y II, 48, 56 y demás relativos de la Ley General de Contabilidad Gubernamental, así como el artículo 9 y demás relativos de la Ley de Fiscalización Superior del Estado, en los que se establece que las cuentas públicas de los ayuntamientos de los municipios deberán contener como mínimo, (i) la información contable con desagregación del estado de situación financiera, estado de variación en la hacienda pública, estado de cambios en la situación financiera, notas a los estados financieros y estado analítico del activo y (ii) la información presupuestaria con desagregación del estado analítico de ingresos y estados analítico del ejercicio del presupuesto de egresos. Por lo anterior, se adjunta a la presente: (1) copia certificada del Dictamen de la Comisión de Hacienda y Patrimonio Municipales correspondiente a la aprobación del Informe de la Cuenta Pública 2023, mismo que fue aprobado por el R. Ayuntamiento en su Sexagésima Cuarta Sesión Ordinaria; (2) copia certificada del acta numero 64 correspondiente a la mencionada sesión ordinaria celebrada en fecha 20 de marzo del 2024; y (3) la propia documentación del Informe de la Cuenta Publica 2023 que contiene la información establecida en los artículos 46 inciso I, a) b), c) d) e) f) g) h) y II a) y b), de conformidad con el artículo 48, todos de la Ley General de Contabilidad Gubernamental, y en términos de lo previsto por las disposiciones legales aplicables en materia de fiscalización en el Estado de Nuevo León.

Lo anterior a fin de que se siga con el trámite correspondiente.

Sin otro asunto en lo particular, quedo de usted.

ATENTAMENTE
Juárez, Nuevo León a 22 de marzo de 2024.

ING. RITA ELIZABETH GARCIA VILLARREAL
SECRETARIA DE FINANZAS Y TESORERA MUNICIPAL



Anexos: Hora 14:20 Fecha 22/03/24

- Certificados hojas
- Simples hojas
- Formatos
- 1 CD's simple Cajas
- USB () Carpetas

Otros 1 cuadernillo
c.c.p.- Auditoría Superior del Estado de Nuevo León
c.c.p.- Contralor Municipal de Juárez, N.L.
c.c.p.- Archivo

RECIBIDO
Por Magra Soto

Rita García Villarreal

Cuenta Pública 2023

Anexo

1515/2

*2 Anexa Acta de cabildo certificada y CD 2
2 Se recibe 4 con engrosados*



2021-2024


CUENTA PÚBLICA 2023
ADMINISTRACIÓN 2021-2024
Municipio de Juárez, N.L.

TESORERÍA MUNICIPAL

TESORERÍA MUNICIPAL

Municipio de Juárez, N.L.

CUENTA PÚBLICA MUNICIPAL



EJERCICIO 2023

Se presenta ante el Ayuntamiento

Marzo 2024

0000001



2021-2024

CUENTA PÚBLICA 2023
ADMINISTRACIÓN 2021-2024
Municipio de Juárez, N.L.

TESORERÍA MUNICIPAL

CUENTA PÚBLICA MUNICIPAL

EJERCICIO 2023

0000902



2021-2024

CUENTA PÚBLICA 2023
ADMINISTRACIÓN 2021-2024
Municipio de Juárez, N.L.

TESORERÍA MUNICIPAL

PRESENTACIÓN

El 30 de septiembre del 2021 entra en funciones la nueva Administración 2021-2024 a cargo del Presidente Municipal Lic. Francisco Hector Treviño Cantú y conforme al plan Municipal de Desarrollo se presentan a continuación la visión y misión de administración pública Municipal:

Visión

La Visión de esta administración Municipal, es ser una ciudad en donde se generen todas las oportunidades económicas y sociales que garanticen una sociedad en condiciones de igualdad y equidad. Un municipio con bases sólidas para albergar a las siguientes generaciones en condiciones de seguridad y con constantes oportunidades de desarrollo personal, social, económico y sustentable.

Misión

Brindar a las familias de Juárez una vida plena, segura y con futuro. Ejercer un Gobierno abierto a la gente, responsable, honesto, transparente, austero y respetuoso de los derechos humanos del ciudadano. Abarir la desigualdad y propiciar condiciones para el crecimiento económico de la localidad. Instrumentar acciones para el desarrollo humano con sustentabilidad. Fortalecer la seguridad y la participación social para beneficio de la convivencia de nuestra comunidad

El objetivo de este documento, consiste en presentar la Cuenta Pública del 1º de Enero al 31 de Diciembre de 2023, ante las debidas instancias; considerando los aspectos normativos que obligan al Ayuntamiento a la elaboración de la misma y bajo los principios de una transparencia absoluta que permiten dar a conocer en forma clara el comportamiento que tuvieron las Finanzas.

0000003



2021-2024

CUENTA PÚBLICA 2023
ADMINISTRACIÓN 2021-2024
Municipio de Juárez, N.L.

TESORERÍA MUNICIPAL

El presente documento corresponde al periodo del 1° de Enero al 31 de Diciembre del 2023 mismo que contiene lo siguiente:

Introducción y Fundamento Legal

I. Información Contable de acuerdo a la Norma emitida por el Consejo Nacional de Armonización Contable (CONAC).

- a) Estado de Situación Financiera
- b) Estado de Actividades
- c) Estado de variación en la hacienda Pública
- d) Estado de cambios en la Situación Financiera
- e) Estado de flujo de Efectivo
- f) Notas a los estados financieros
- g) Estado Analítico del Activo
- h) Estado Analítico de la Deuda y otros Pasivos
- i) Conciliación entre los Ingresos Presupuestarios y Contables
- j) Conciliación entre los Egresos Presupuestarios y Contables

II. Información Presupuestaria de Acuerdo a la Norma emitida por el Consejo Nacional de Armonización Contable (CONAC).

- a) Estado Analítico de los Ingresos
- b) Estado Analítico del ejercicio del presupuesto de Egresos (Clasificación Económica-Tipo de Gasto)
- c) Estado Analítico del ejercicio del presupuesto de Egresos (Clasificación por Objeto del Gasto-Capítulo y Concepto)
- d) Estado Analítico del ejercicio del presupuesto de Egresos (Clasificación Funcional-Finalidad y Función).

0000004



2021-2024

CUENTA PÚBLICA 2023
ADMINISTRACIÓN 2021-2024
Municipio de Juárez, N.L.

TESORERÍA MUNICIPAL

III. Anexos

- a) Formatos del Fondo de Aportaciones para el Fortalecimiento de los Municipios y de las Demarcaciones territoriales del Distrito Federal (FORTAMUN)
- b) Relación de Cuentas Bancarias
- c) Formato de Información de Obligaciones pagadas o garantizadas con fondos federales
- d) Relación de juicios a favor del municipio.
- e) Relación de juicios en contra del municipio
- f) Integración de bienes Inmuebles, muebles e intangibles al 31 de diciembre del 2023. (CD)
- g) Informes de Avance Físico Financieros de los Subsidios y Aportaciones Federales 2023
- h) Formatos de la Ley de Disciplina Financiera de las Entidades Federativas y los Municipios.
- i) Presupuesto de Ingresos y Egresos 2023. Periódico Oficial

0100005



2021-2024

CUENTA PÚBLICA 2023
ADMINISTRACIÓN 2021-2024
Municipio de Juárez, N.L.

TESORERÍA MUNICIPAL

III. Anexos

- a) Formatos del Fondo de Aportaciones para el Fortalecimiento de los Municipios y de las Demarcaciones territoriales del Distrito Federal (FORTAMUN)
- b) Relación de Cuentas Bancarias
- c) Formato de Información de Obligaciones pagadas o garantizadas con fondos federales
- d) Relación de juicios a favor del municipio.
- e) Relación de juicios en contra del municipio
- f) Integración de bienes Inmuebles, muebles e intangibles al 31 de diciembre del 2023. (CD)
- g) Informes de Avance Físico Financieros de los Subsidios y Aportaciones Federales 2023
- h) Formatos de la Ley de Disciplina Financiera de las Entidades Federativas y los Municipios.
- i) Presupuesto de Ingresos y Egresos 2023. Periódico Oficial

000005



2021-2024

CUENTA PÚBLICA 2023
ADMINISTRACIÓN 2021-2024
Municipio de Juárez, N.L.

TESORERÍA MUNICIPAL

INTRODUCCION Y FUNDAMENTO LEGAL

La Secretaría de Finanzas y Tesorería Municipal de Juárez, Nuevo León, presenta la Cuenta Pública al ejercicio 2023, la cual ha sido elaborado con el propósito de informar al Republicano Ayuntamiento, al Honorable Congreso del Estado y a la comunidad en general sobre la información financiera y presupuestal de los recursos registrados durante el citado año.

Cabe destacar la participación que tuvieron los integrantes de la Comisión de Hacienda y Patrimonio Municipales en la presentación de la Cuenta Pública 2023, los cuales analizaron los resultados obtenidos y emitieron los comentarios pertinentes al respecto antes de ser sometida al Pleno del Ayuntamiento de la Ciudad de Juárez, Nuevo León, mostrando de esa manera mayor apertura y diálogo en lo referente a la administración del erario Municipal.

El documento se presenta en forma escrita y digitalizada para efectos de su presentación y cumplimiento a la **Ley de Gobierno Municipal del Estado de Nuevo León, en su artículo 33, fracción III, inciso f), que menciona las facultades y obligaciones de los Ayuntamientos en materia de Hacienda Pública Municipal**, el someter anualmente para fiscalización y revisión al Congreso del Estado, por conducto del Tesorero Municipal, durante los primeros tres meses de cada año, la cuenta pública municipal correspondiente al año anterior, así mismo el **Artículo 100, fracción IX** indica como facultad y obligación del C. Tesorero Municipal, remitir al Congreso del Estado, previa aprobación del Ayuntamiento, los Informes de Avance de Gestión Financiera y de Cuenta Pública en los términos de la Ley de Fiscalización Superior del Estado de Nuevo León, los cuales deberán estar firmados por Tesorero Municipal, el Presidente Municipal y el Síndico Primero o Síndico Municipal en su caso, por último el **artículo 177** menciona que la vigilancia de la Hacienda Pública Municipal compete al Presidente Municipal, al Síndico Municipal o al Síndico Primero, según sea el caso, a la Comisión respectiva del Ayuntamiento y a la Contraloría Municipal, en los términos de esta Ley. La **cuenta Pública Municipal** deberá de contener al menos lo preceptuado en el artículo 9 de la Ley de Fiscalización Superior del Estado de Nuevo León. El Congreso del Estado revisará y aprobará o rechazará, según corresponda, la Cuenta Pública de los Municipios en los términos de la Constitución Política del Estado y las Leyes Aplicables.

Por otro lado, la **Ley de Fiscalización Superior del Estado de Nuevo León, señala en el Artículo 2 Fracción V** que para efectos de esta ley, se entiende por **Cuenta Pública**: El informe que los Entes Públicos rinden al Congreso sobre su Gestión Financiera y Programática durante el ejercicio fiscal comprendido del 1° de enero al 31 de diciembre del año anterior.

0000006



2021-2024

CUENTA PÚBLICA 2023
ADMINISTRACIÓN 2021-2024
Municipio de Juárez, N.L.

TESORERÍA MUNICIPAL

Así mismo, señala en el Artículo 7, la Cuenta Pública del ejercicio fiscal correspondiente será presentada al Congreso, en forma improrrogable a más tardar el 31 de marzo del año siguiente, indicando en el presente Artículo que la Cuenta Pública y el Informe de Avance de Gestión Financiera serán presentados por los Entes Públicos, en documento por escrito y en forma digitalizada.

Cabe hacer mención que en el Artículo 9 señala que para efectos del contenido de la Cuenta Pública que rindan los Municipios y sus Organismos Descentralizados y Fideicomisos Públicos deberán atender en su cobertura a lo establecido en su marco legal vigente y conforme a lo que establece el artículo 55 de la Ley General de Contabilidad Gubernamental.

Adicionalmente en el Artículo 14 de la misma Ley, señala que: A efecto de dar cumplimiento a lo establecido en el artículo 7 de esta Ley, los Entes Públicos rendirán al Congreso sus Cuentas Públicas e Informes de Avance de Gestión Financiera.

En este sentido, el Consejo Nacional de Armonización Contable con fundamento en los artículos 6, 7 y 9 de la Ley General de Contabilidad Gubernamental(LGCG), aprobó el siguiente Acuerdo por el que se armoniza la estructura de las cuentas públicas, publicado en el Diario Oficial de la Federación el 30 de diciembre de 2013 y con última reforma publicada el 29 de febrero de 2016 en el D.O.F. el cual menciona:

"Que para efectos de la LGCG en su artículo 4, fracción IX señala que "Cuenta Pública es el a que se refiere el artículo 74, fracción VI de la Constitución Política de los Estados Unidos Mexicanos; así como el informe que, conforme a las constituciones locales, rinden las entidades federativas y los municipios; además de lo anterior, en la Constitución Política del Estado Libre y Soberano de Nuevo León en su artículo 125 señala que "Los Ayuntamientos enviarán al H. Congreso del Estado las cuentas públicas del ejercicio anterior, para que éste las apruebe o rechace en su caso, contando previamente para tal efecto con el informe de resultados enviado por el Órgano de Fiscalización Superior del Estado, en términos de la Ley de Fiscalización Superior del Estado.

Que para la Cuenta Pública de los ayuntamientos de los municipios, la LGCG establece en su artículo 55 que deberán contener como mínimo la información contable y presupuestaria a que se refiere su artículo 48 de la presente Ley conforme a lo que determine el Consejo, en atención a las características de los mismos.

Que se armoniza la estructura de las cuentas públicas del Gobierno Federal, de las entidades federativas y de los Ayuntamientos de los Municipios. Así mismo se considera necesario hacer precisiones sobre la integración de dichas cuentas públicas."

Artículo 46.- En lo relativo a la Federación, los sistemas contables de los poderes Ejecutivo, Legislativo y Judicial, las entidades de la Administración Pública Paraestatal y los órganos autónomos, permitirán en la medida que corresponda, la generación periódica de los estados y la información financiera que a continuación se señala:

I. Información contable, con la desagregación siguiente:

OPORT



2021-2024

CUENTA PÚBLICA 2023
ADMINISTRACIÓN 2021-2024
Municipio de Juárez, N.L.

TESORERÍA MUNICIPAL

- a) Estado de actividades;
- b) Estado de situación financiera;
- c) Estado de variación en la hacienda pública;
- d) Estado de cambios en la situación financiera;
- e) Estado de flujos de efectivo;
- g) Notas a los estados financieros;
- h) Estado analítico del activo,
- i) Estado analítico de la deuda y otros pasivos, del cual se derivarán las clasificaciones siguientes:
 - 1. Corto y largo plazo, así como por su origen en interna y externa;
 - 2. Fuentes de financiamiento;
 - 3. Por moneda de contratación, y
 - 4. Por país acreedor;

II. Información presupuestaria, con la desagregación siguiente:

- a) Estado analítico de ingresos, del que se derivará la presentación en clasificación económica por fuente de financiamiento y concepto, incluyendo los ingresos excedentes generados;
- b) Estado analítico del ejercicio del presupuesto de egresos del que se derivarán las siguientes clasificaciones:
 - 1. Administrativa;
 - 2. Económica;
 - 3. Por objeto del gasto, y
 - 4. Funcional.

El estado analítico del ejercicio del presupuesto de egresos deberá identificar los montos y adecuaciones presupuestarias y subejercicios por ramo y programa:

0000003



2021-2024

CUENTA PÚBLICA 2023
ADMINISTRACIÓN 2021-2024
Municipio de Juárez, N.L.

TESORERÍA MUNICIPAL

Artículo 48.- En lo relativo a los ayuntamientos de los municipios o los órganos político-administrativos de las demarcaciones territoriales del Distrito Federal y las entidades de la Administración Pública Paraestatal municipal, los sistemas deberán producir, como mínimo, la información contable y presupuestaria a que se refiere el artículo 46, fracciones I, incisos a), b), c), d), e), g) y h), y II, incisos a) y b) de la presente Ley.

Por último, para efectos de presentación y cumplimiento a la **Ley de Disciplina Financiera de las Entidades Federativas y los Municipios, el Artículo 58**, señala que los Entes Públicos se sujetarán a la Ley General de Contabilidad Gubernamental para presentar la información financiera en los periódicos correspondientes y en su respectiva Cuenta Pública, así mismo en los **Criterios para la elaboración y presentación homogénea de la información financiera y de los formatos a que**

hace referencia la **Ley de Disciplina Financiera de las Entidades Federativas y los Municipios, publicados en el Diario Oficial el día 11 de octubre de 2016**, señala en el numeral **8 Publicación y Entrega de Información**: Los formatos para dar cumplimiento a la LDF especificados en el Anexo 1 se deberán publicar en la página oficial de internet del propio Ente Público, o en su caso, de la Entidad Federativa o Municipio, según se trate, **de acuerdo a los tiempos en los cuales deben de presentar sus informes trimestrales, conforme lo establece la LGCG**. Para el caso del cumplimiento anual, se incluirán en la Cuenta Pública, y en su caso, en la iniciativa de Ley de Ingresos y el proyecto de Presupuesto de Egresos como corresponda, según sea el caso.

0000003



2021-2024

CUENTA PÚBLICA 2023
ADMINISTRACIÓN 2021-2024
Municipio de Juárez, N.L.

TESORERÍA MUNICIPAL

A CONTINUACIÓN SE PRESENTA LA CUENTA PÚBLICA MUNICIPAL 2023, FIRMADA POR EL PRESIDENTE MUNICIPAL, LA SECRETARÍA DE FINANZAS Y TESORERA MUNICIPAL Y EL SÍNDICO PRIMERO.

0800010



2021-2024

CUENTA PÚBLICA 2023
ADMINISTRACIÓN 2021-2024
Municipio de Juárez, N.L.

TESORERÍA MUNICIPAL

**I. INFORMACIÓN CONTABLE DE ACUERDO A LAS NORMAS EMITIDAS POR EL
CONSEJO NACIONAL DE ARMONIZACIÓN CONTABLE (CONAC)**

0000011



NOR_01_08_001

Municipio de Juárez, N.L.

Estado de Situación Financiera

Informe Acumulado al 31 de Diciembre del 2023
Elaborado el 15 de Marzo del 2024

CONCEPTO	2023	AÑO	2022	CONCEPTO	2023	AÑO	2022
----------	------	-----	------	----------	------	-----	------

ACTIVO

CONCEPTO	2023	AÑO	2022	CONCEPTO	2023	AÑO	2022
ACTIVO CIRCULANTE				PASIVO CIRCULANTE			
Efectivo y Equivalentes	149,441,557.66		128,345,334.63	Cuentas por Pagar a Corto Plazo	195,549,520.85		169,850,422.97
Derechos a Recibir Efectivo o Equivalentes	916,294.71		382,187.07	Documentos por Pagar a Corto Plazo	0.00		0.00
Derechos a Recibir Bienes o Servicios	0.00		0.00	Porción a Corto Plazo de la Deuda Pública a Largo Plazo	20,000,000.00		0.00
Inventarios	0.00		0.00	Títulos y Valores a Corto Plazo	0.00		0.00
Anticipos	0.00		0.00	Pasivos Diferidos a Corto Plazo	0.00		0.00
Estimación por Pérdida o Deterioro de Activos Circulantes	5,359,527.40		5,359,527.40	Fondos y Bienes de Terceiros en Garantía y/o Admini	0.00		0.00
				Provisiones a Corto Plazo	0.00		0.00
				Otros Pasivos a Corto Plazo	-11,961.88		-11,961.88
TOTAL ACTIVO CIRCULANTE	155,717,379.80		134,087,049.10	TOTAL PASIVO CIRCULANTE	205,537,558.77		169,838,461.09

ACTIVO NO CIRCULANTE

Inversiones Financieras a Largo Plazo	0.00		0.00	PASIVO NO CIRCULANTE			
Derechos a Recibir Efectivo o Equivalentes a Largo Plazo	0.00		0.00	Cuentas por Pagar a Largo Plazo	0.00		0.00
Bienes Inmuebles, Infraestructura y Construcciones	575,695,312.35		701,898,193.49	Documentos por Pagar a Largo Plazo	0.00		0.00
Bienes Muebles	126,279,064.52		82,314,064.86	Deuda Pública a Largo Plazo	171,594,655.44		174,782,022.42
Activos Intangibles	0.00		2,139,461.39	Pasivos Diferidos a Largo Plazo	0.00		0.00
Depreciación, Deterioro y Amortización Acumulada de Activos Diferidos	-30,689,230.43		-15,470,076.01	Fondos y Bienes de Terceiros en Garantía y/o Admini	0.00		0.00
Estimación por Pérdida o Deterioro de Activos no Circulantes	0.00		0.00	Provisiones a Largo Plazo	0.00		0.00
Otros Activos no Circulantes	0.00		0.00	TOTAL PASIVO NO CIRCULANTE	171,594,655.44		174,782,022.42
TOTAL ACTIVO NO CIRCULANTE	671,097,146.44		780,881,663.73	TOTAL PASIVO	377,132,614.21		344,620,483.51

TOTAL ACTIVO

TOTAL ACTIVO	826,814,526.24		914,968,712.83	HACIENDA PÚBLICA / PATRIMONIO			
---------------------	-----------------------	--	-----------------------	--------------------------------------	--	--	--

HACIENDA PÚBLICA / PATRIMONIO CONTRIBUIDO

Aportaciones	0.00		0.00
Donaciones de Capital	0.00		0.00
Actualización de la Hacienda Pública/ Patrimonio	0.00		0.00
TOTAL HACIENDA PÚBLICA / PATRIMONIO CONTRIBUIDO	0.00		0.00

HACIENDA PÚBLICA / PATRIMONIO GENERADO

Resultados del Ejercicio (Ahorro/ Desahorro)	29,280,946.64		306,714,055.64
Resultados de Ejercicios Anteriores	570,346,229.32		387,639,202.68
Reservas	0.00		0.00
Reservados	0.00		0.00
Rectificaciones de Resultados de Ejercicios Anteri	-148,627,162.13		134,000,000.00
TOTAL HACIENDA PÚBLICA / PATRIMONIO GENERADO	449,683,012.03		670,346,229.32

EXCESO O INSUFICIENCIA EN LA ACTUALIZACIÓN DE LA H

Resultado por Posición Monetaria	0.00		0.00
Resultado por Tenencia de Activos no Monetarios	0.00		0.00
TOTAL EXCESO O INSUFICIENCIA EN LA ACTUALIZACIÓN D	0.00		0.00

0000012



NOR_01_08_001

Municipio de Juárez, N.L.

Estado de Situación Financiera

Informe Acumulado al 31 de Diciembre del 2023

Elaborado el 15 de Marzo del 2024

CONCEPTO	AÑO		CONCEPTO	AÑO	
	2023	2022		2023	2022
TOTAL HACIENDA PÚBLICA/ PATRIMONIO					
	449,682,012.00	570,348,229.32		625,814,526.24	914,908,712.83
TOTAL DEL PASIVO Y HACIENDA PÚBLICA / PATRIMONIO					
	449,682,012.00	570,348,229.32		625,814,526.24	914,908,712.83

* Bajo protesta de decir verdad declaramos que los Estados Financieros y sus Notas son razonablemente correctos y responsabilidad del emisor.

Lic. Fanciela Herdoy Tenorio-García
Presidenta Municipal

Ing. Rita Elizalde López-Munera
Secretaria de Finanzas y Hacienda Municipal

Lic. Erenodio González Rivera
Síndico Primero



NOR.01.08.002

Municipio de Juárez, N.L.

Estado de Actividades

Informe Acumulado al 31 de Diciembre del 2023
Elaborado el 15 de Marzo del 2024

Concepto	2023		2022		Concepto	2023		2022	
	2023	2022	2023	2022		2023	2022	2023	2022
INGRESOS Y OTROS BENEFICIOS					GASTOS Y OTRAS PÉRDIDAS				
INGRESOS DE GESTIÓN					GASTOS DE FUNCIONAMIENTO				
Impuestos	257,469,305.00	212,795,555.20			Servicios Personales	592,615,473.33		541,092,026.10	
Cuentas y Aportaciones de Seguridad Social	0.00	0.00			Materiales y Suministros	125,924,300.58		92,462,926.44	
Contribuciones de Mejoras	0.00	0.00			Servicios Generales	759,370,557.55		651,694,213.83	
Derechos	48,668,373.79	55,465,831.93			GASTOS DE FUNCIONAMIENTO	1,477,920,331.66		1,285,419,166.37	
Producto de Tipo Corriente	103,243.50	155,144.00			Transferencias Internas y Asignaciones al Sector P	0.00		0.00	
Aprovechamientos de Tipo Corriente	16,898,164.73	23,396,761.29			Transferencias al Resido del Sector Publico	0.00		0.00	
Ingresos por Venta de Bienes y Servicios	0.00	0.00			Subsidios y Subvenciones	0.00		0.00	
Ingresos no Compreendidos en las Fracciones de la L	0.00	0.00			Ayudas Sociales	39,534,836.07		24,346,747.59	
INGRESOS DE GESTIÓN	323,036,007.02	291,794,292.42			Pensiones y Jubilaciones	0.00		0.00	
PARTICIPACIONES, APORTACIONES, TRANSFERENCIAS, ASI					Transferencias a Fideicomisos, Mandatos y Contrato	0.00		0.00	
Participaciones y Aportaciones	1,537,396,728.74	1,539,035,656.30			Transferencias a la Seguridad Social	0.00		0.00	
Transferencias, Asignaciones, Subsidios y Otras Ay	0.00	0.00			Donativo	0.00		0.00	
PARTICIPACIONES, APORTACIONES, TRANSFERENCIAS, ASI	1,537,396,728.74	1,539,035,656.30			Transferencias al Exterio	39,534,836.07		24,346,747.59	
OTROS INGRESOS Y BENEFICIOS					TRANSFERENCIAS, ASIGNACIONES, SUBSIDIOS Y OTRAS AY	39,534,836.07		24,346,747.59	
Ingresos Financieros	0.00	0.00			PARTICIPACIONES Y APORTACIONES	0.00		0.00	
Incremento por Variación de Inventarios	0.00	0.00			Participaciones	0.00		0.00	
Diminución del Exceso de Provisiones por Pérdida	0.00	0.00			Aportaciones	0.00		0.00	
Diminución del Exceso de Provisiones	0.00	0.00			Conversiones	0.00		0.00	
Otros Ingresos y Beneficios Varios	16,788,026.92	74,069,304.26			PARTICIPACIONES Y APORTACIONES	0.00		0.00	
OTROS INGRESOS Y BENEFICIOS	16,788,026.92	74,069,304.26			INTERESES, COMISIONES Y OTROS GASTOS DE LA DEUDA P	0.00		0.00	
INGRESOS Y OTROS BENEFICIOS	1,877,200,442.86	1,904,889,252.98			Intereses de la Deuda Publica	22,794,406.79		16,053,058.96	
					Comisiones de la Deuda Publica	0.00		0.00	
					Gastos de la Deuda Publica	0.00		0.00	
					Costo por Coberturas	0.00		0.00	
					Ayopos Financieros	0.00		0.00	
					INTERESES, COMISIONES Y OTROS GASTOS DE LA DEUDA P	22,794,406.79		16,053,058.96	
					Estimaciones, Depreciaciones, Deteriores, Obsolesc	15,410,154.42		9,425,488.93	
					Provisiones	0.00		0.00	
					Distribución de Inventarios	0.00		0.00	
					Aumento por insuficiencia de Estimaciones por Púrd	0.00		0.00	
					Aumento por insuficiencia de Provisiones	0.00		0.00	
					Otros Gastos	0.00		0.00	
					OTROS GASTOS Y PÉRDIDAS EXTRAORDINARIAS	15,410,154.42		202,928,725.52	
					INVERSION PUBLICA	16,410,154.42		272,354,224.45	
					INVERSION PUBLICA NO CAPITALIZABLE	292,290,165.00		0.00	
					INVERSION PUBLICA	292,290,165.00		0.00	
					GASTOS Y OTRAS PÉRDIDAS	1,847,539,595.84		1,898,176,197.37	
					RESULTADOS DEL EJERCICIO (AHORRO/DESAHORRO)	29,260,946.84		306,714,056.61	

Bajo protesta de decir verdad declaramos que los Estados Financieros y sus Notas son razonablemente correctos y responsabilidad del emisor.

Lic. Francisco Reyes Treviño Cantú
Presidente Municipal

Ing. Rita Estelita Sepúlveda
Secretaria de Finanzas y Tesorería Municipal

Lic. Erenando González Rivera
Síndico Primero



NOR_01_08_001

Municipio de Juárez, N.L.

Estado de Cambios en la Situación Financiera

Informe Acumulado al 31 de Diciembre del 2023

Elaborado el 15 de Marzo del 2024

CONCEPTO	ORIGEN	APLICACIÓN	CONCEPTO	ORIGEN	APLICACIÓN
ACTIVO					
ACTIVO CIRCULANTE					
Activo y Ecuivalentes	0.00	21,098,223.06	Cuentas por Pagar a Corto Plazo	15,699,097.68	0.00
Derechos a Recibir Efectivo o Ecuivalentes	0.00	594,107.64	Documentos por Pagar a Corto Plazo	0.00	0.00
Derechos a Recibir Bienes o Servicios	0.00	0.00	Porción a Corto Plazo de la Deuda Pública a Largo Plazo	20,000,000.00	0.00
Inventarios	0.00	0.00	Títulos y Valores a Corto Plazo	0.00	0.00
Almacenes	0.00	0.00	Pasivos Diferidos a Corto Plazo	0.00	0.00
Estimación por Pérdida o Deterioro de Activos Circulantes	0.00	0.00	Fondos y Bienes de Terceros en Garantía y/o Admini	0.00	0.00
Otros Activos Circulantes	0.00	0.00	Provisiones a Corto Plazo	0.00	0.00
TOTAL ACTIVO CIRCULANTE	0.00	21,692,330.70	TOTAL PASIVO CIRCULANTE	35,699,097.68	0.00
ACTIVO NO CIRCULANTE					
Inversiones Financieras a Largo Plazo	0.00	0.00	PASIVO NO CIRCULANTE		
Derechos a Recibir Efectivo o Ecuivalentes a Largo Plazo	0.00	0.00	Cuentas por Pagar a Largo Plazo	0.00	0.00
Bienes Inmuebles, Infraestructura y Construcciones	-128,189,981.14	0.00	Documentos por Pagar a Largo Plazo	0.00	0.00
Bienes Muebles	0.00	33,884,979.86	Deuda Pública a Largo Plazo	0.00	-3,187,066.88
Activos Intangibles	-2,139,461.39	0.00	Pasivos Diferidos a Largo Plazo	0.00	0.00
Depreciación, Deterioro y Amortización Acumulada d	-15,410,154.42	0.00	Fondos y Bienes de Terceros en Garantía y/o Admini	0.00	0.00
Activos Diferidos	0.00	0.00	Provisiones a Largo Plazo	0.00	0.00
Estimación por Pérdida o Deterioro de Activos no C	0.00	0.00	TOTAL PASIVO NO CIRCULANTE	0.00	-3,187,066.88
Otros Activos no Circulantes	0.00	0.00			
TOTAL ACTIVO NO CIRCULANTE	-143,749,496.95	33,884,979.86	TOTAL PASIVO	35,699,097.68	-3,187,066.88
TOTAL ACTIVO	-143,749,496.95	55,599,310.36	HACIENDA PÚBLICA/ PATRIMONIO		
			HACIENDA PÚBLICA/PATRIMONIO CONTRIBUIDO		
			Aportaciones	0.00	0.00
			Donaciones de Capital	0.00	0.00
			Actualización de la Hacienda Pública/Patrimonio	0.00	0.00
			TOTAL HACIENDA PÚBLICA/PATRIMONIO CONTRIBUIDO	0.00	0.00
			HACIENDA PÚBLICA /PATRIMONIO GENERADO		
			Resultados del Ejercicio (Ahorro/ Desahorro)	0.00	-277,453,108.80
			Resultados de Ejercicios Anteriores	182,712,028.64	0.00
			Revalúos	0.00	0.00
			Reservas	0.00	0.00
			Rectificaciones de Resultados de Ejercicios Anteri	0.00	22,822,102.11
			TOTAL HACIENDA PÚBLICA /PATRIMONIO GENERADO	182,712,028.64	-201,628,988.69
			EXCESO O INSUFICIENCIA EN LA ACTUALIZACIÓN DE LA H		
			Resultado por Posición Monetaria	0.00	0.00
			Resultado por Tenencia de Activos no Monetarios	0.00	0.00
			TOTAL EXCESO O INSUFICIENCIA EN LA ACTUALIZACIÓN D	0.00	0.00

0000015



NOR_01_08_001

Municipio de Juarez, N.L.

Estado de Cambios en la Situación Financiera

Informe Acumulado al 31 de Diciembre del 2023

Elaborado el 15 de Marzo del 2024

CONCEPTO	ORIGEN	APLICACIÓN	CONCEPTO	ORIGEN	APLICACIÓN
----------	--------	------------	----------	--------	------------

TOTAL HACIENDA PÚBLICA / PATRIMONIO		192,712,026.64	TOTAL DEL PASIVO Y HACIENDA PÚBLICA / PATRIMONIO		218,411,124.32
		-30,376,243.93			-30,376,243.93

Bajo protesta de decir verdad declaramos que los Estados Financieros y sus notas son razonablemente correctos y responsabilidad del emisor.

Lic. Francisco Rodríguez Cárdenas
Presidente Municipal

Ing. Rita Elizabeth García Villarreal
Secretaria de Finanzas y Tesorería Municipal

Lic. Emoloido González Rivera
Síndico Primero



Municipio de Juárez, N.L.

Estado de Variación en la Hacienda Pública

Informe Acumulado al 31 de Diciembre del 2023
Elaborado el 19 de Marzo del 2024

NOR_01_08_003

CONCEPTO	HACIENDA PUBLICA/PATRIMONIO CONTRIBUIDO	HACIENDA PUBLICA/PATRIMONIO GENERADO DE EJERCICIOS ANTERIORES	HACIENDA PUBLICA/PATRIMONIO GENERADO DEL EJERCICIO	AJUSTES POR CAMBIOS DE VALOR	TOTAL
Rectificaciones de Resultados de Ejercicios Anteriores	0.00	-124,002,028.00	-25,925,135.13	0.00	-149,927,164.13
PATRIMONIO NETO INICIAL AJUSTADO DEL EJERCICIO	0.00	0.00	0.00	0.00	0.00
Aportaciones	0.00	0.00	0.00	0.00	0.00
Donaciones de Capital	0.00	0.00	0.00	0.00	0.00
Actualización de la Hacienda Publica/Patrimonio	0.00	0.00	0.00	0.00	0.00
VARIACIONES DE LA HACIENDA PUBLICA/PATRIMONIO NETO DEL EJERCICIO	0.00	387,636,202.68	306,714,055.64	0.00	694,350,258.32
Resultados del Ejercicio (Ahorro/ Desahorro)	0.00	0.00	306,714,055.64	0.00	306,714,055.64
Resultados de Ejercicios Anteriores	0.00	387,636,202.68	0.00	0.00	387,636,202.68
Revalúos	0.00	0.00	0.00	0.00	0.00
Reservas	0.00	0.00	0.00	0.00	0.00
HACIENDA PUBLICA/PATRIMONIO NETO FINAL DEL EJERCICIO 2022	0.00	283,634,173.68	306,714,055.64	0.00	570,348,229.32
CAMBIOS EN LA HACIENDA PUBLICA/PATRIMONIO NETO DEL EJERCICIO 2023	0.00	0.00	0.00	0.00	0.00
Aportaciones	0.00	0.00	0.00	0.00	0.00
Donaciones de Capital	0.00	0.00	0.00	0.00	0.00
Actualización de la Hacienda Publica/Patrimonio	0.00	0.00	0.00	0.00	0.00
VARIACIONES DE LA HACIENDA PUBLICA/PATRIMONIO NETO DEL EJERCICIO 2023	0.00	182,712,026.64	29,260,946.84	0.00	211,972,973.48
Resultados del Ejercicio (Ahorro/ Desahorro)	0.00	0.00	29,260,946.84	0.00	29,260,946.84
Resultados de Ejercicios Anteriores	0.00	182,712,026.64	0.00	0.00	182,712,026.64
Revalúos	0.00	0.00	0.00	0.00	0.00
Reservas	0.00	0.00	0.00	0.00	0.00
HACIENDA PUBLICA/PATRIMONIO NETO FINAL DEL EJERCICIO 2023	0.00	446,346,200.32	3,335,811.71	0.00	449,682,012.03

* Bajo protesta de decir verdad declaramos que los Estados Financieros y sus Notas son razonablemente correctos y responsabilidad del emisor

Lic. Francisco Hector Treviño Cantú
Presidente Municipal

Ing. Rita Elizabet GARCÍA Villarreal
Secretaria de Finanzas y Tesorería Municipal

Lic. Erenoldo González Rivera
Síndico Primero

0000017



Municipio de Juárez, N.L.

Estado de Flujos de Efectivo

Informe Acumulado al 31 de Diciembre del 2023
Elaborado el 19 de Marzo del 2024
NOR_01_08_007

Concepto		Actual	Anterior	Concepto		Actual	Anterior
FLUJO DE EFECTIVO DE LAS ACTIVIDADES DE OPERACION		1,277,200,842.66	1,094,744,108.88	FLUJO DE EFECTIVO DE LAS ACTIVIDADES DE INVERSION		0.00	0.00
ORIGEN				ORIGEN			
Impuestos	257,466,305.00	0.00	212,766,595.20	BIENES INMUEBLES, INFRAESTRUCTURA Y CONSTRUCC	0.00	0.00	0.00
Cuentas y Aportaciones de Seguridad Social	0.00	0.00	0.00	BIENES MUEBLES	0.00	0.00	0.00
Contribuciones de Mejoras	0.00	0.00	0.00	OTROS ORIGENES DE INVERSION	0.00	0.00	0.00
Derechos	48,568,373.79	0.00	55,465,831.93	BIENES INMUEBLES, INFRAESTRUCTURA Y CONSTRUCC	315,686,043.86	465,449,632.21	0.00
Productos	103,243.50	0.00	0.00	BIENES MUEBLES	267,230,165.00	262,928,725.52	0.00
Apoyos y subsidios	16,898,164.73	0.00	23,396,761.29	OTRAS APLICACIONES DE INVERSION	23,574,878.66	21,414,672.69	181,106,234.00
Ingresos por Venta de Bienes y Prestación de Servicios	0.00	0.00	0.00		0.00	0.00	0.00
Participaciones, Aportaciones, Convenios, Incentivos Derivados de la				FLUJOS NETOS DE EFECTIVO POR ACTIVIDADES DE INVERSION	-315,686,043.86	-465,449,632.21	0.00
Colaboración Fiscal y Fondos Distintos de Aportaciones	1,437,396,728.74	0.00	1,539,935,656.30	FLUJO DE EFECTIVO DE LAS ACTIVIDADES DE FINANCIAMIENTO	0.00	0.00	0.00
Transferencias, Asignaciones, Subsidios y Subvenciones, y Pensiones y				ORIGEN	0.00	0.00	0.00
Jubilaciones				APLICACION	22,794,408.79	19,033,058.96	16,033,058.96
Otros Origenes de Operación	16,768,028.92	1,517,485,167.63	74,059,394.26	SERVICIOS DE LA DEUDA	22,794,408.79	16,033,058.96	16,033,058.96
Transferencias	992,615,473.33	541,992,028.10	541,992,028.10	INTERNO	22,794,408.79	16,033,058.96	16,033,058.96
Personales	128,934,300.58	92,462,926.44	92,462,926.44	EXTERNO	0.00	0.00	0.00
Materiales y Suministros	759,370,557.65	651,894,213.63	651,894,213.63	OTRAS APLICACIONES DE FINANCIAMIENTO	0.00	0.00	0.00
Servicios Generales	0.00	0.00	0.00	FLUJOS NETOS DE EFECTIVO POR ACTIVIDADES DE FINANCIAMIENTO	-22,794,408.79	-16,033,058.96	0.00
Transferencias Internas y Asignaciones al Sector Público	0.00	0.00	0.00				
Transferencias al resto del Sector Público	0.00	0.00	0.00	INCREMENTO/DISMINUCION META EN EL EFECTIVO Y EQUIVALENTES AL EFECTIVO	21,096,222.60	113,463,603.85	14,881,830.91
Subsidios y Subvenciones	0.00	0.00	0.00	EFECTIVO Y EQUIVALENTES AL EFECTIVO AL INICIO DEL EJERCICIO	128,346,334.78	149,441,557.23	128,346,334.78
Transferencias a Fideicomisos, Mandatos y Contratos Análogos	0.00	0.00	0.00	EFECTIVO Y EQUIVALENTES AL EFECTIVO AL FINAL DEL EJERCICIO	149,441,557.23	128,346,334.78	149,441,557.23
Transferencias a la Seguridad Social	0.00	0.00	0.00				
Donativos	0.00	0.00	0.00				
Transferencias al Exterior	0.00	0.00	0.00				
Participaciones	0.00	0.00	0.00				
Aportaciones	0.00	0.00	0.00				
Convenios	0.00	0.00	0.00				
Otras Aplicaciones de Operación	0.00	0.00	0.00				
FLUJOS NETOS DE EFECTIVO POR ACTIVIDADES DE OPERACION	389,746,673.06	894,966,189.92	24,346,747.59				

* Bajo protesta de decir verdad declaramos que los Estados Financieros y sus Notas son razonablemente correctos y somos responsables de su emisión.

Lc. Francisco Javier Treviño Cantú
Presidente Municipal

Ing. Rita Elizaveth Segura Munguía
Secretaria de Finanzas y Recursos Municipales

Lc. Erenodio González Rivera
Síndico Primero



NOR-09_01_004

Municipio de Juárez, N.L. Estado Analítico del Activo

Informe Acumulado al 31 de Diciembre del 2023

Elaborado el 19 de Marzo del 2024

CONCEPTO	SALDO INICIAL		CARGOS DEL PERIODO		ABONOS DEL PERIODO		SALDO FINAL		VARIACION	
	1	2	3	4	5	6	7	8	9	10
ACTIVO	914,968,712.83	5,171,855,506.52	5,260,009,693.11	826,814,528.24	-98,154,186.59					
ACTIVO CIRCULANTE	134,087,049.10	4,702,876,139.08	4,681,244,807.38	185,717,379.80	21,630,330.70					
Electivo y Equivalencias	128,345,334.63	4,691,050,209.43	4,699,953,986.37	149,441,557.69	21,096,223.06					
Derechos a Recibir Efectivo o Equivalencias	382,187.07	11,824,928.65	11,290,821.01	916,294.71	534,107.64					
Derechos a Recibir Bienes o Servicios	0.00	0.00	0.00	0.00	0.00					
Inventarios	0.00	0.00	0.00	0.00	0.00					
Almacenes	0.00	0.00	0.00	0.00	0.00					
Estimación por Pérdida o Deterioro de Activos Circ	0.00	0.00	0.00	0.00	0.00					
Otros Activos Circulantes	5,359,527.40	0.00	0.00	5,359,527.40	0.00					
ACTIVO NO CIRCULANTE	780,881,663.73	468,980,368.44	578,764,885.73	671,097,146.44	-109,784,517.29					
Inversiones Financieras a Largo Plazo	0.00	0.00	0.00	0.00	0.00					
Derechos a Recibir Efectivo o Equivalencias a Largo	0.00	0.00	0.00	0.00	0.00					
Bienes Inmuebles, Infraestructura y Construcciones	701,898,193.49	412,790,179.05	538,990,080.19	575,698,312.35	-126,199,881.14					
Bienes Muebles	92,314,084.86	44,091,028.61	10,126,048.95	126,279,064.52	33,964,979.66					
Activos Intangibles	2,139,461.39	107,679.96	2,247,141.35	0.00	-2,139,461.39					
Depreciación, Deterioro y Amortización Acumulada d	-15,470,076.01	11,991,480.82	27,401,635.24	-30,880,230.43	-15,410,154.42					
Activos Diferidos	0.00	0.00	0.00	0.00	0.00					
Estimación por Pérdida o Deterioro de Activos no C	0.00	0.00	0.00	0.00	0.00					
Otros Activos no Circulantes	0.00	0.00	0.00	0.00	0.00					

* Bajo protesta de decir verdad declaramos que los Estados Financieros y sus Notas son razonablemente correctos y responsabilidad del emisor

Lic. Francisco Treviño Cantu
Presidente Municipal

Ing. Rina Elizalde Villarreal
Secretaría de Finanzas y Tesorería Municipal

Lic. Erenoldo González Rivera
Síndico Primero



Municipio de Juarez, N.L.

Estado Analítico de la Deuda

Informe Acumulado al 31 de Diciembre del 2023

Elaborado el 19 de Marzo del 2024

NOR_01_08_005	Denominación de las Deudas	Moneda de Contratación	Institución o País Acreedor	Saldo Inicial del Periodo 01 Enero 2023	Saldo Final del Periodo 31 Diciembre 2023
DEUDA PUBLICA				(344,620,483.51)	(377,132,514.21)
CORTO PLAZO				0.00	(20,000,000.00)
DEUDA INTERNA				0.00	(20,000,000.00)
	INSTITUCIONES DE CREDITO	MXN	CREDITO C.P. BANORTE 20 M 2023	0.00	(20,000,000.00)
	ARRENDAMIENTOS FINANCIEROS			0.00	0.00
	TITULOS Y VALORES			0.00	0.00
DEUDA EXTERNA				0.00	0.00
	ORGANISMOS FINANCIEROS INTERNACIONALES			0.00	0.00
	TITULOS Y VALORES			0.00	0.00
LARGO PLAZO				(174,782,022.42)	(171,594,955.44)
DEUDA INTERNA				0.00	0.00
	INSTITUCIONES DE CREDITO			0.00	0.00
	ARRENDAMIENTOS FINANCIEROS			0.00	0.00
	TITULOS Y VALORES			0.00	0.00
DEUDA EXTERNA				(174,782,022.42)	(171,594,955.44)
	ORGANISMOS FINANCIEROS INTERNACIONALES			(174,782,022.42)	(171,594,955.44)
		MXN	REFINANCIAMIENTO BANOBRAS	(117,782,022.42)	(115,318,043.12)
		MXN	CREDITO BANOBRAS	(57,000,000.00)	(56,276,912.32)
	TITULOS Y VALORES			0.00	0.00
OTROS PASIVOS				(169,838,461.09)	(185,537,558.77)

* Bajo protesta de decir verdad declaramos que los Estados Financieros y sus Notas son razonablemente correctos y responsabilidad del emisor

Lic. Francisco Franco Treviño Cantu
Presidente Municipal

Ing. Rita Elizabeth García Villarreal
Secretaria de Finanzas y Tesorería Municipal

Lic. Erenoldo González Rivera
Síndico Primero

0000020



2021-2024

CUENTA PÚBLICA 2023
ADMINISTRACIÓN 2021-2024
Municipio de Juárez, N.L.

TESORERÍA MUNICIPAL

**f) NOTAS A LOS ESTADOS DE SITUACIÓN
FINANCIERA**

En cumplimiento a los artículos 46, 48, 49 y 55 de la Ley General de Contabilidad Gubernamental, y en referencia a la norma "Notas a los estados financieros" (NOR_01_08_008), se menciona que los entes públicos deberán acompañar notas a los estados financieros cuyos rubros así lo requieran teniendo presente los postulados de revelación suficiente e importancia relativa con la finalidad, que la información sea de mayor utilidad para los usuarios.

A continuación, se presentan los tres tipos de notas que acompañan a los estados, a saber:

a. NOTAS DE DESGLOSE

l) Notas al Estado de Situación Financiera

Activo

• Efectivo y Equivalentes

Efectivo y equivalentes conforme a su Subcuenta el desglose se informa por tipo y monto como sigue:

NOMBRE DE LA CUENTA	SALDO AL 31 DE DICIEMBRE DEL 2023
FONDO PARA CAJAS	50,000.00
BANCOS	149,109,649.13
FONDOS DE CAJA CHICAS	281,908.56
TOTAL	149,441,557.69

000021



2021-2024

CUENTA PÚBLICA 2023
ADMINISTRACIÓN 2021-2024
Municipio de Juárez, N.L.

TESORERÍA MUNICIPAL

Adicionalmente, la integración al 31 de diciembre del 2023 de la cuenta de efectivo y equivalentes, refiere a los recursos a corto plazo de gran liquidez que son fácilmente convertibles en importes determinados de efectivo, estando sujetos a un riesgo mínimo de cambio en su valor, por lo que refiere a su clasificación en corto y largo plazo; el detalle de los fondos de afectación específica e inversión que a continuación se presentan, tienen vencimiento menor a 3 meses:

NOMBRE DE LA CUENTA	SALDO AL 31 DE DICIEMBRE DEL 2023
FONDOS ETIQUETADOS	
BANAMEX FORTALECIMIENTO FINANCIERO	113.74
PROYECTOS DE INFRAESTRUCTURA SOCIAL 2022	4.38
FONDO DE INVERSION Y SEGURIDAD	33,555.30
FONDO DE ULTRACRECIMIENTO 2023	2,514,052.52
FONDO SEGURIDAD MPIOS 2023	5,299,240.78
FONDO DESARROLLO MUNICIPAL 2023	930.71
INSTITUTO DE LA MUJER 2023	269.26
FONDO DE INFRAESTRUCTURA SOCIAL 2023	10,000,055.18
FONDO FORTALECIMIENTO 20223	6,781,906.18
FONDOS MUNICIPALES	
BANBAJIO CORRIENTE	16,715,435.61
BANORTE GENERAL 2016	1,535,511.16
BANBAJIO CORRIENTE IV 2017 #17934720	222,848.57

0000022



2021-2024

CUENTA PÚBLICA 2023
ADMINISTRACIÓN 2021-2024
Municipio de Juárez, N.L.

TESORERÍA MUNICIPAL

BANCO INTERACCIONES CREDITO 2017	
#300186716	2,061,235.95
BANBAJIO INGRESOS 2018	134,551.91
BANBAJIO CORRIENTE V 2019	125,148.74
CORRIENTE VII 2019	303,379.07
BANORTE OBRAS EXTRAORDINARIAS 2019	22,932,750.46
BANORTE DEVOLUCION ISR 2019	85.56
AFIRME PREDIAL EFVO	379,324.03
FIDEICOMISO AFIRME	5,000.00
BANORTE CUENTA CORRIENTE	96,368.81
FONDO PARA LAS CULTURAS	116,747.61
FIDEICOMISO MONEX	2,000.00
AHORRO JUAREZ	79,849,133.60
TOTAL	149,109,649.13

0000023



2021-2024

**CUENTA PÚBLICA 2023
ADMINISTRACIÓN 2021-2024
Municipio de Juárez, N.L.**

TESORERÍA MUNICIPAL

Conforme la norma para las notas de los estados financieros, se informa de manera agrupada, los derechos a recibir efectivos y equivalentes, y bienes o servicios a recibir (excepto cuentas por cobrar de contribuciones o fideicomisos que se encuentran dentro de inversiones financieras, participaciones y aportaciones de capital), como sigue:

CONCEPTO	IMPORTE
DEUDORES POR GASTOS A COMPROBAR	407,651.34
OTRAS CUENTAS POR COBRAR	256,618.62
PRESTAMOS NOMINA	252,024.75
TOTAL	916,294.71

- **Inversiones Financieras**

Los fideicomisos con los que cuenta el municipio de Juárez N.L. están siendo registrados en cuentas de bancos normales.



2021-2024

CUENTA PÚBLICA 2023
ADMINISTRACIÓN 2021-2024
Municipio de Juárez, N.L.

TESORERÍA MUNICIPAL

• Bienes Muebles, Inmuebles e Intangibles

Al 31 de diciembre 2023, se presenta la integración de bienes inmuebles y construcciones en proceso como sigue:

CONCEPTO	Saldo 31/12/2023
TERRENOS	31,000,000.00
EDIFICIOS	5,490,755.13
EDIFICIOS	1,031,087.45
EDIFICIOS	49,141,980.78
INCORPORACION TERRENOS	481,290,052.00
LP-FDM-2022-16	1,898,429.69
FDM-2022-22	2,038,940.73
FDM-2022-19	2,704,936.81
LP-R33-2022-17	1,102,129.76
Total, Bienes Inmuebles Y Construcciones En Proceso	575,698,312.35



2021-2024

CUENTA PÚBLICA 2023
ADMINISTRACIÓN 2021-2024
Municipio de Juárez, N.L.

TESORERÍA MUNICIPAL

Al 31 de Diciembre de 2023 se registraron adquisiciones de bienes muebles por un monto de \$126,279,064.52 mismos que se detallan a continuación:

CONCEPTO	IMPORTE
EQUIPO DE TRASPORTE	74,139,950.20
VEHICULOS Y ARMAMENTO	3,876,797.42
EQUIPO DE TRABAJO	6,576,080.67
MUEBLES Y EQUIPO DE OFICINA	8,118,159.02
EQUIPO DE COMPUTO	10,079,938.59
EQUIPO DE COMUNICACIÓN	152,121.29
EQUIPAMIENTO DE UNIDADES	580,000.00
EQUIPOS DE RADIO	3,058,770.94
EQUIPO MEDICO	3,599,317.08
OTROS BIENES	16,097,928.41
TOTAL	126,279,064.52

Pasivo

Se presenta la relación de cuentas y documentos por pagar al 31 de Diciembre del 2023:

CONCEPTO	IMPORTE
SERVICIOS PERSONALES POR PAGAR A CORTO PLAZO	2,154,177.00
DEUDA CON PROVEEDORES	146,568,584.00
CONTRATISTAS POR OBRAS EN BIENES DE DOMINIO PÚBLICO	10,084,008.00
TOTAL	158,806,769

0000926



2021-2024

CUENTA PÚBLICA 2023
ADMINISTRACIÓN 2021-2024
Municipio de Juárez, N.L.

TESORERÍA MUNICIPAL

Asimismo, se informa de manera agrupada los recursos localizados en fondos de bienes de terceros en administración y/o en garantía a corto y largo plazo.

CONCEPTO	IMPORTE
RETENCIONES Y CONTRIBUCIONES POR PAGAR	24,003,909.00
OTRAS CUENTAS POR PAGAR	768,276.00
INTERESES, COMISIONES	1,970,565.00
TOTAL	26,742,750
CONCEPTO	IMPORTE
OTROS PASIVOS CIRCULANTES	-11,961.00
TOTAL	-11,961.00
TOTAL DE PASIVO SIN CONSIDERAR DEUDA PÚBLICA	185,537,559.00

00~0027



2021-2024

CUENTA PÚBLICA 2023
ADMINISTRACIÓN 2021-2024
Municipio de Juárez, N.L.

TESORERÍA MUNICIPAL

Con respecto a la información de la deuda pública, está se incluye en el informe de deuda pública en la nota 11 "Información sobre la Deuda y el Reporte Analítico de la Deuda" de las notas de Gestión Administrativa.

Municipio Juárez, N.L.
Reporte Analítico de la deuda
Del 1° de ENERO al 31 de DICIEMBRE del 2023

Institución Financiera	RPU SHCP		Monto Contratado	Saldo al 01/01/2023	Saldo al 31/12/2023	Amortizaciones del Ejercicio	Intereses del Ejercicio
	N°	Fecha					
BANOBRAS	P19-0822032	26/08/2022	182,631,213.99	174,782,022.42	171,594,925.44	3,187,096.98	17,872,787.13
TOTAL			182,631,213.99	174,782,022.42	171,594,925.44	3,187,096.98	17,872,787.13

Bajo protesta de decir verdad declaramos que los Estados Financieros y sus notas son razonablemente correctos y responsabilidad del emisor.

Lic. Francesc J. Medor Treviño Cantu
Presidente Municipal

Ing. Rita Elizabeth García Villarreal
Secretaria de Finanzas y Tesorería Municipal

Lic. Erenoldo González Rivera
Síndico Primero

0000023



CUENTA PÚBLICA 2023
ADMINISTRACIÓN 2021-2024

TESORERÍA MUNICIPAL

Estado Analítico de la Deuda y Otros Pasivos
Del 01 de Enero al 31 de Diciembre del 2023

Denominación de las Deudas	Moneda de Contratación	Institución o País Acreedor	Saldo Inicial del Periodo	Saldo Final del Periodo
DEUDA PÚBLICA Corto Plazo Deuda Interna Instituciones de Crédito	Pesos	BANORRAS BANORTE	3,187,066.98	-
Deuda Externa Organismos Financieros Internacionales Deuda Bilateral Títulos y Valores Arrendamiento Financieros <i>Subtotal Corto Plazo</i> <i>Largo Plazo</i>	Pesos	BANORRAS	171,594,925.44	171,594,925.44
Deuda Interna Instituciones de Crédito Títulos y Valores Arrendamiento Financieros	Pesos	México	135,837,403	160,777,334
Deuda Externa Organismos Financieros Internacionales <i>Subtotal Largo Plazo</i>				
Otros Pasivos				

0000029



2021-2024

CUENTA PÚBLICA 2023
ADMINISTRACIÓN 2021-2024
Municipio de Juárez, N.L.

TESORERÍA MUNICIPAL

II. Notas al Estado de Actividades

Ingresos de Gestión

Se presenta la información de manera agrupada de los rubros de impuestos, contribuciones de mejoras, derechos, productos, aprovechamientos, participaciones y aportaciones, transferencias, subsidios, otros ingresos y beneficios varios al 31 de Diciembre de 2023 considerando que su afectación contable y presupuestal del momento devengado y recaudado se cumple cuando se recibe el ingreso, con excepción de las aportaciones que se devengan de acuerdo a la calendarización o compromiso.

CONCEPTO	IMPORTE
IMPUESTOS SOBRE EL PATRIMONIO	254,049,692.00
ACCESORIOS DE IMPUESTOS	3,416,612.00
DERECHOS POR PRESTACIÓN DE SERVICIOS	14,217,426.00
ACCESORIOS DE DERECHOS	3,995,818.00
OTROS DERECHOS	30,355,129.00
PRODUCTOS DERIVADOS DEL USO Y APROVECHAMIENTO	103,243.00
MULTAS	16,898,164.00
OTROS APROVECHAMIENTOS	0.00
PARTICIPACIONES	480,058,456.00
APORTACIONES	1,057,338,272.00
OTROS INGRESOS Y BENEFICIOS VARIOS	16,768,026.00
TOTAL	1,877,200,842.00

0000030



2021-2024

CUENTA PÚBLICA 2023
ADMINISTRACIÓN 2021-2024
Municipio de Juárez, N.L.

TESORERÍA MUNICIPAL

Se informa de manera agrupada la desagregación de ingresos al 31 de Diciembre 2023 por recaudación de los impuestos sobre el patrimonio, como se presentan a continuación:

CONCEPTO	IMPORTE
PREDIAL	79,822,821.02
REZAGO PREDIAL	44,780,157.12
MODERNIZACIÓN CATASTRAL	2,705,842.44
RECARGOS Y ACCESORIOS	3,416,612.39
PROGRAMA MODERNIZACIÓN	1,257,925.32
IMPUESTO ISAI	129,446,714.47
T O T A L	261,430,072.76

Se presente de manera agrupada la desagregación de ingresos por participaciones al 31 de Diciembre de 2023:

CONCEPTO	IMPORTE
FONDO GENERAL DE PARTICIPACIONES	270,978,437.90
FONDO DE FOMENTO MUNICIPAL	50,321,664.19
FONDO DE FISCALIZACIÓN	14,134,390.63
IMPUESTO SOBRE AUTOMÓVILES NUEVOS (ISAN)	15,159,838.75
IMPUESTO ESPECIAL SOBRE LA PRODUCCIÓN Y LOS SERVICIOS (IEPS)	8,081,569.61
FONDO DE EXTRACCIÓN DE HIDROCARBUROS	0.00
DEVOLUCION ISR	21,893,063.26
IEPS GASOLINA	16,716,374.71
DERECHOS DE ALCOHOLES	0.00
TOTAL, DE PARTICIPACIONES	397,285,339.05

0000031



2021-2024

CUENTA PÚBLICA 2023
ADMINISTRACIÓN 2021-2024
Municipio de Juárez, N.L.

TESORERÍA MUNICIPAL

TENENCIA	
CONTROL VEHICULAR	2,313,119.87
TOTAL, DE PARTICIPACIONES ESTATALES	2,313,119.87
TOTAL, DE PARTICIPACIONES	399,598,458.92



2021-2024

CUENTA PÚBLICA 2023
ADMINISTRACIÓN 2021-2024
Municipio de Juárez, N.L.

TESORERÍA MUNICIPAL

Se informa de manera agrupada la desagregación de ingresos por aportaciones del Ramo 33 al 31 de Diciembre de 2023:

CONCEPTO	IMPORTE
FONDO DE INFRAESTRUCTURA SOCIAL MUNICIPAL (RAMO 33)	61,141,560.90
FONDO DE FORTALECIMIENTO MUNICIPAL (RAMO 33)	429,253,292.04
TOTAL	490,394,852.94



2021-2024

CUENTA PÚBLICA 2023
ADMINISTRACIÓN 2021-2024
Municipio de Juárez, N.L.

TESORERÍA MUNICIPAL

Gastos y Otras Pérdidas

La integración de los gastos de funcionamiento, transferencias, jubilaciones, pensiones, convenios, subsidios, otras ayudas, otros gastos y pérdidas extraordinarias acumulados al 31 de Diciembre del 2023, se informan a continuación:

CONCEPTO	IMPORTE	PORCENTAJE
REMUNERACIONES AL PERSONAL DE CARÁCTER PERMANENTE	453,161,140.64	25%
REMUNERACIONES AL PERSONAL DE CARÁCTER TRANSITORIO	0.00	
REMUNERACIONES ADICIONALES Y ESPECIALES	93,915,017.29	5%
SEGURIDAD SOCIAL	0.00	
OTRAS PRESTACIONES SOCIALES Y ECONÓMICAS	44,993,947.40	2%
PAGO DE ESTÍMULOS A SERVIDORES PÚBLICOS	545,368.00	
IMPUESTOS SOBRE NOMINA	0.00	
MATERIALES DE ADMINISTRACIÓN, EMISIÓN DE DOCUMENTOS Y ARTÍCULOS	15,751,155.44	1%
ALIMENTOS Y UTENSILIOS	14,573,671.04	1%
MATERIALES Y ARTÍCULOS DE CONSTRUCCIÓN Y DE REPARACIÓN	10,310,625.09	1%
PRODUCTOS QUÍMICOS, FARMACÉUTICOS Y DE LABORATORIO	306,856.16	
COMBUSTIBLES, LUBRICANTES Y ADITIVOS	57,917,728.58	3%
VESTUARIO	8,701,228.31	
MATERIALES Y SUMINISTROS PARA SEGURIDAD	600.00	
HERRAMIENTAS	18,372,435.94	1%

0000034



2021-2024

CUENTA PÚBLICA 2023
ADMINISTRACIÓN 2021-2024
Municipio de Juárez, N.L.

TESORERÍA MUNICIPAL

CONCEPTO	IMPORTE	PORCENTAJE
SERVICIOS BÁSICOS	119,390,388.94	6%
SERVICIOS DE ARRENDAMIENTO	73,441,178.98	4%
SERVICIOS PROFESIONALES, CIENTÍFICOS Y TÉCNICOS Y OTROS SERVICIOS	10,375,780.23	1%
SERVICIOS FINANCIEROS, BANCARIOS Y COMERCIALES	10,910,427.14	1%

Continúa en la siguiente página

CONCEPTO	IMPORTE	PORCENTAJE
GASTOS DE FUNCIONAMIENTO...		
SERVICIOS DE INSTALACIÓN	471,214,127.14	26%
SERVICIOS DE COMUNICACIÓN SOCIAL Y PUBLICIDAD	17,128,286.54	1%
SERVICIO DE TRASLADO Y VIÁTICOS	1,360,725.84	
SERVICIOS OFICIALES	24,647,076.69	1%
OTROS SERVICIOS GENERALES	30,902,566.15	2%
TRANSFERENCIAS INTERNAS Y ASIGNACIONES		
TRANSFERENCIAS INTERNAS AL SECTOR PÚBLICO	0.00	
APORTACIONES AL INSTITUTO DE LA JUVENTUD	0.00	
APORTACIONES AL INSTITUTO DE LA MUJER	0.00	
APORTACIONES AL IMPLANCO	0.00	
AYUDAS SOCIALES	39,534,836.07	2%
BECAS	0.00	
AYUDAS SOCIALES A INSTITUCIONES	0.00	
JUBILACIONES	0.00	
OTRAS PENSIONES Y JUBILACIONES	0.00	
PARTICIPACIONES Y APORTACIONES		
CONVENIOS DE DESCENTRALIZACIÓN Y OTROS	0.00	

00000035



2021-2024

CUENTA PÚBLICA 2023
ADMINISTRACIÓN 2021-2024
Municipio de Juárez, N.L.

TESORERÍA MUNICIPAL

INTERESES, COMISIONES Y OTROS GASTOS			
INTERESES DE LA DEUDA PUBLICA INTERNA	22,784,408.79		1%
OTROS GASTOS Y PERDIDAS			
DEPRECIACION DE BIENES IN MUEBLES	0.00		
DEPRECCACION DE BIENES MUEBLES	15,410,154.42		1%
AMORTIZACION DE ACTIVOS INTANGIBLES	0.00		
DISMINUCIÓN DE BIENES POR PERDIDA U OBSOLECENCIA Y DETERIORO	0.00		
OTROS GASTOS VARIOS	292,290,165.00		16%
CONSTRUCCIÓN EN BIENES NO CAPITALIZABLES			
TOTAL	1,847,939,895.82		100%

0000936



2021-2024

**CUENTA PÚBLICA 2023
ADMINISTRACIÓN 2021-2024
Municipio de Juárez, N.L.**

TESORERÍA MUNICIPAL

b. NOTAS DE MEMORIA (CUENTAS DE ORDEN)

Las cuentas de orden se utilizan para registrar movimientos de valores que no afecten o modifiquen el balance del ente contable, sin embargo, su incorporación en libros es necesaria con fines de recordatorio contable, de control y en general sobre los aspectos administrativos, o bien, para consignar sus derechos o responsabilidades contingentes que puedan, o no, presentarse en el futuro.

Cuentas de Orden Contables y Presupuestarias

Los saldos de las Cuentas de Orden Contables y Presupuestarias al cierre del mes de Diciembre de 2023, se muestran como sigue:

• Contables

Actualmente no se están manejando cuentas de orden contables

• Presupuestarias

Cuentas de ingresos

LEY DE INGRESOS MONTO	
LEY DE INGRESOS ESTIMADA	1,536,554,112.60
LEY DE INGRESOS POR EJECUTAR	141,895,165.10
LEY DE INGRESOS MODIFICADA	198,751,564.98
LEY DE INGRESOS DEVENGADA	1,877,202,842.68
LEY DE INGRESOS RECAUDADA	1,877,202,842.68

0060937



2021-2024

CUENTA PÚBLICA 2023
ADMINISTRACIÓN 2021-2024
Municipio de Juárez, N.L.

TESORERÍA MUNICIPAL

Cuentas de egresos

LEY DE EGRESOS	MONTO
PRESUPUESTO DE EGRESOS APROBADO	1,536,554,112.57
PRESUPUESTO DE EGRESOS POR EJERCER	262,824,412.53
PRESUPUESTO MODIFICADO	198,293,018.03
PRESUPUESTO DE EGRESOS COMPROMETIDO	1,922,158,126.11
PRESUPUESTO DE EGRESOS DEVENGADO	1,922,158,126.11
PRESUPUESTO DE EGRESOS EJERCIDO	1,866,527,774.88
PRESUPUESTO DE EGRESOS PAGADO	1,866,527,774.88

0020038



Municipio de JUÁREZ, Nuevo León

Informe Acumulado al 31 de Diciembre del 2023

Conciliación entre los Ingresos Presupuestario y Contables

1.- TOTAL DE INGRESOS PRESUPUESTARIOS		\$ 1,877,202,087.00
2. Más Ingresos Contables No Presupuestarios		0
2.1	Ingresos Financieros	0
2.2	Incremento por Variación de Inventarios	0
2.3	Disminución del Exceso de Estimaciones por Pérdida o Deterioro u Obsolescencia	0
2.4	Disminución del Exceso de Provisiones	0
2.5	Otros Ingresos y Beneficios Varios	0
2.6	Otros Ingresos Contables No Presupuestarios	0
3. Menos Ingresos Presupuestarios No Contables		0
3.1	Aprovechamientos Patrimoniales	0
3.2	Ingresos Derivados de Financiamientos	0
3.3	Otros Ingresos Presupuestarios No Contables	0
4. Total de Ingresos Contables		\$ 1,877,202,087.00


Lic. Francisco Hector Treviño Cantú
Presidente Municipal


Ing. Rita Elizabeth García Villarreal
Secretaría de Finanzas y Tesorería Municipal


Lic. Erenoldo González Rivera
Síndico Primero

000000



Municipio de JUÁREZ, Nuevo León

Informe Acumulado al 31 de Diciembre del 2023

Conciliación entre los Egresos Presupuestario y Contables

1.- TOTAL DE EGRESOS PRESUPUESTARIOS	\$	1,922,111,341.00
---	----	-------------------------

2. Menos Egresos Presupuestarios No Contables		381,871,764.69
2.1	Materias Primas y Materiales de Producción y Comercialización	-
2.2	Materiales y Suministros	-
2.3	Mobiliario y Equipo de Administración	5,687,931.02
2.4	Mobiliario y Equipo Educativo y Recreativo	7,308.00
2.5	Equipo e Instrumental Médico y de Laboratorio	1,469,876.61
2.6	Vehículos y Equipo de Transporte	25,163,487.25
2.7	Equipo de Defensa y Seguridad	-
2.8	Maquinaria, Otros Equipos y Herramientas	1,389,591.78
2.9	Activos Biológicos	-
2.1	Bienes Inmuebles	-
2.11	Activos Intangibles	-
2.12	Obra Pública en Bienes de Dominio Público	312,766,473.05
2.13	Obra Pública en Bienes Propios	-
2.14	Acciones y Participaciones de Capital	-
2.15	Compra de Títulos y Valores	-
2.16	Concesión de Préstamos	-
2.17	Inversiones en Fideicomisos, Mandatos y Otros Análogos	-
2.18	Provisiones para Contingencias y Otras Erogaciones Especiales	-
2.19	Amortización de la Deuda Pública	35,187,096.98
2.2	Adeudos de Ejercicios Fiscales Anteriores (ADEFAS)	-
2.21	Otros Egresos Presupuestarios No Contables	-

3. Más Gastos Contables No Presupuestarios	\$	307,700,319.42
---	----	-----------------------

3.1	Estimaciones, Depreciaciones, Deterioros, Obsolescencia y Amortizaciones	15,410,154.42
3.2	Provisiones	-
3.3	Disminución de Inventarios	-
3.4	Aumento por Insuficiencia de Estimaciones por Pérdida o Deterioro u Obsolescencia	-
3.5	Aumento por Insuficiencia de Provisiones	-
3.6	Otros Gastos	292,290,165.00
3.7	Otros Gastos Contables No Presupuestarios	-

4. Total de Gastos Contables		1,847,939,895.73
-------------------------------------	--	-------------------------

Lic. Francisco Héctor Castañón Cantú
 Presidente Municipal

Ing. Rita Elizabeth García Vitarreal
 Secretaria de Finanzas y Tesorería Municipal

Lic. Erenoldo González Rivera
 Síndico Primero

070000



2021-2024

CUENTA PÚBLICA 2023
ADMINISTRACIÓN 2021-2024
Municipio de Juárez, N.L.

TESORERÍA MUNICIPAL

c). NOTAS DE GESTIÓN ADMINISTRATIVA

1. Introducción

El Informe de la Cuenta Pública del ejercicio fiscal 2023, ha sido elaborado con el propósito de dar a conocer al R. Ayuntamiento, al H. Congreso del Estado y a la comunidad en general, sobre la información financiera y presupuestal de los recursos registrados durante el citado periodo.

Diversos acontecimientos en la economía mundial influyeron en la toma de decisiones en el ejercicio 2023, cuyos efectos se ven plasmados en los estados financieros del Municipio.

2. Historia

Fundada como Hacienda de San José el 15 de junio de 1604, agregándose en ocasiones de Los González. La merced primitiva, fue expedida por el gobernador don Martín de Zavala a Don Bernabé González Hidalgo, el 1 de abril de 1642. El decreto Núm. 69 de fecha 1 de marzo de 1850, expedido por el Congreso del Estado, en su artículo primero establece la fundación de un nuevo distrito en la Hacienda de San José con la denominación de El Rosario y pertenece al partido de Cadereyta, ejecutándose esta resolución hasta 1868. La Villa de Juárez toma esta categoría el 30 de diciembre de

0000041



CUENTA PÚBLICA 2023
ADMINISTRACIÓN 2021-2024
Municipio de Juárez, N.L.

TESORERÍA MUNICIPAL

2021-2024

1868, por decreto Núm. 36 del entonces gobernador Gral. Jerónimo Treviño. El ahora municipio de Juárez, Nuevo León perteneció como casi todos los municipios del Estado a las Villas fundadas en el siglo XIX, siendo el principal motivo de su fundación la explotación de sus recursos ganaderos, entre otros. Denominación: Juárez Toponimia: Lleva el nombre en honor del Benemérito de la Patria: Don Benito Juárez García. Número de Municipio: 031

3. Organización y Objeto Social

- El objeto social de la Administración Pública Municipal es, principalmente, otorgar los servicios públicos conferidos en las Leyes y demás disposiciones aplicables.
- Principal actividad: - Atención ciudadana, de servicios públicos, de seguridad y vialidad, limpieza de áreas públicas, alumbrado público, recolección de residuos, permisos en vía pública, licencias de conducir, etc.
- El presente informe se reporta el periodo comprendido entre el 1º de Enero al 31 de Diciembre del 2023.
- El régimen jurídico del municipio se forma de las disposiciones contenidas en:
 - Constitución Política de los Estados Unidos Mexicanos
 - Constitución Política del Estado Libre y Soberano de Nuevo León
 - Ley General de Contabilidad Gubernamental
 - Ley de Gobierno Municipal del Estado de Nuevo León
 - Ley de Fiscalización Superior del Estado de Nuevo León
 - Ley del Impuesto Sobre la Renta (ISR)

0000042



2021-2024

CUENTA PÚBLICA 2023
ADMINISTRACIÓN 2021-2024
Municipio de Juárez, N.L.

TESORERÍA MUNICIPAL

- Ley de Disciplina Financiera de las Entidades Federativas y los Municipios
- Demás leyes, reglamentos y disposiciones jurídicas aplicables.
- El municipio está obligado a retener y enterar los impuestos por pago de sueldos y salarios, honorarios profesionales y arrendamientos. Asimismo deberá cumplir con el pago del impuesto estatal del 3% sobre nómina.

4. Bases de Preparación de los Estados Financieros

- a) Los estados financieros de la entidad se prepararon de conformidad con las siguientes disposiciones normativas que le son aplicables en su carácter de Ayuntamiento del Municipio de la Ciudad de Juárez, N.L.:
- Las disposiciones vigentes de la Ley General de Contabilidad Gubernamental.
 - Lineamientos emitidos por el Consejo Nacional de Armonización Contable. (CONAC).
 - Por los postulados básicos y por el Marco Conceptual de Contabilidad Gubernamental (MCCG).
 - La Ley de Ingresos Municipal y Presupuesto de Egresos Municipal 2023.
 - Ley de Disciplina Financiera de las Entidades Federativas y los Municipios
 - Las Normas de Información Financiera.

0000043



2021-2024

**CUENTA PÚBLICA 2023
-ADMINISTRACIÓN 2021-2024
Municipio de Juárez, N.L.**

TESORERÍA MUNICIPAL

- b) La normatividad aplicada para el reconocimiento, valuación y revelación de los diferentes rubros de la información financiera, así como las bases de medición utilizadas para la elaboración de los estados financieros fue con base en el costo histórico principalmente.
- c) Asimismo, los estados financieros han sido elaborados siguiendo los postulados básicos que se mencionan a continuación:
1. Sustancia Económica. Es el reconocimiento contable de las transacciones, transformaciones internas y otros eventos, que afectan económicamente al ente público y delimitan la operación del sistema de contabilidad gubernamental.
 2. Entes Públicos. Los poderes Ejecutivo, Legislativo y Judicial de la Federación y de las entidades federativas; los entes autónomos de la Federación y de las entidades federativas; los ayuntamientos de los municipios; los órganos político-administrativos de las demarcaciones territoriales del Distrito Federal; y las entidades de la administración pública paraestatal, ya sean federales, estatales o municipales.
 3. Existencia Permanente. La actividad del ente público se establece por tiempo indefinido, salvo disposición legal en la que se especifique lo contrario.
 4. Revelación Suficiente. Los estados y la información financiera deben mostrar amplia y claramente la situación financiera y los resultados del ente público.

0000044



2021-2024

CUENTA PÚBLICA 2023
ADMINISTRACIÓN 2021-2024
Municipio de Juárez, N.L.

TESORERÍA MUNICIPAL

5. Importancia Relativa. La información debe mostrar los aspectos importantes de la entidad que fueron reconocidos contablemente.
6. Registro e Integración Presupuestaria. La información presupuestaria de los entes públicos se integra en la contabilidad en los mismos términos que se presentan en la Ley de Ingresos y en el Decreto del Presupuesto de Egresos, de acuerdo a la naturaleza económica que le corresponda. El registro presupuestario del ingreso y del egreso en los entes públicos se debe reflejar en la contabilidad, considerando sus efectos patrimoniales y su vinculación con las etapas presupuestarias correspondientes.
7. Devengo Contable. Los registros contables de los entes públicos se llevarán con base acumulativa. El ingreso devengado, es el momento contable que se realiza cuando existe jurídicamente el derecho de cobro de impuestos, derechos, productos, aprovechamientos y otros ingresos por parte de los entes públicos. Atendiendo a la norma de momentos contables de ingresos vigente a la fecha, el ingreso de los recursos fiscales se registra cuando se recaudan las contribuciones, considerando estos ingresos como auto determinables. El gasto devengado, es el momento contable que refleja el reconocimiento de una obligación de pago a favor de terceros por la recepción de conformidad de bienes, servicios y obra pública contratados; así como de las obligaciones que derivan de tratados, leyes, decretos, resoluciones y sentencias definitivas.
8. Valuación. Todos los eventos que afecten económicamente al ente público deben ser cuantificados en términos monetarios y se registrarán al costo histórico o al valor económico más objetivo registrándose en moneda nacional.

0030045



CUENTA PÚBLICA 2023
ADMINISTRACIÓN 2021-2024
Municipio de Juárez, N.L.

TESORERÍA MUNICIPAL

2021-2024

9. Dualidad Económica. El ente público debe reconocer en la contabilidad, la representación de las transacciones y algún otro evento que afecte su situación financiera, su composición por los recursos asignados para el logro de sus fines y por sus fuentes, conforme a los derechos y obligaciones.

10. Consistencia. Ante la existencia de operaciones similares en un ente público, debe corresponder un mismo tratamiento contable, el cual debe permanecer a través del tiempo, en tanto no cambie la esencia económica de las operaciones.

d) Normatividad supletoria:

La supletoriedad de las normas opera cuando existiendo una figura jurídica en un ordenamiento legal, ésta no se encuentra regulada en forma clara y precisa, sino que es necesario acudir a otro tipo de leyes para determinar sus particularidades. La referencia para el municipio para la determinación de los avances trimestrales de gestión y de cuenta pública se basa en los términos que la legislación lo establece; de esta manera, la supletoriedad se da en debida coherencia con la Ley General de Contabilidad Gubernamental en base:

- La Constitución Política de los Estados Unidos Mexicanos.
- Las disposiciones vigentes de la Ley General de Contabilidad Gubernamental.
- Lineamientos emitidos por el Consejo Nacional de Armonización Contable. (CONAC).
- La ley de Ingresos Municipal y Presupuesto de Egresos Municipal 2023.



CUENTA PÚBLICA 2023
ADMINISTRACIÓN 2021-2024
Municipio de Juárez, N.L.

TESORERÍA MUNICIPAL

2021-2024

- Las Normas de Información Financiera.

5. Políticas de Contabilidad Significativas

Cambios en políticas contables y corrección de errores junto con la revelación de los efectos que se tendrá en la información financiera del ente público, ya sea retrospectivos o prospectivos.

Durante el ejercicio que se presenta, se realizaron registros contables significativos mismos que fueron mencionados en su nota correspondiente.

6. Posición en Moneda Extranjera y Protección por Riesgo Cambiario

El municipio no cuenta con activos y pasivos en moneda extranjera.

7. Calificaciones otorgadas La calificación crediticia del Municipio al cierre del ejercicio 2023 se presenta a continuación: a) HR Ratings el 04 de octubre del 2023 tuvo un alza la calificación de HR BB+ a HR BBB- al Municipio de Juárez, Estado de Nuevo León.

0000047



2021-2024

CUENTA PÚBLICA 2023
ADMINISTRACIÓN 2021-2024
Municipio de Juárez, N.L.

TESORERÍA MUNICIPAL

8. Responsabilidad sobre la Presentación Razonable de la Información Contable.

"Bajo protesta de decir la verdad declaramos que los estados financieros y sus notas, son razonablemente correctos y son responsabilidad del emisor"

Lic. Francisco Héctor Treviño Cantu
Presidente Municipal

Ing. Rita Elizabeth García Villarreal
Secretaria de Finanzas y Tesorera Municipal

Lic. Erenoldo González Rivera
Síndico Primero



ADMUN.

2021-2024

ADMINISTRACIÓN 2021-2024
Municipio de Juárez, N.L.

TESORERÍA MUNICIPAL

**II. INFORMACION PRESUPUESTARIA DE ACUERDO A LA NORMA EMITIDA POR EL
CONSEJO NACIONAL DE ARMONIZACION CONTABLE(CONAC).**

0000049



Municipio de Juárez, N.L.

Estado Analítico de Ingresos por Rubro de Ingresos

Informe Acumulado al 31 de Diciembre del 2023

Elaborado el 15 de Marzo del 2024

Rubro de Ingresos	I N G R E S O S					
	Estimado 1	Ampliaciones/ (Reducciones) 2	Modificado 3 = (1 + 2)	Devengado 4	Recaudado 5	Diferencia 6 = (5 - 1)
TOTAL INGRESOS PRESUPUESTARIOS	1,536,554,112.60	340,646,730.08	0.00	1,877,200,842.68	1,877,202,087.18	340,647,974.58
Impuestos	232,364,662.60	27,807,484.84	260,172,147.44	260,172,147.44	260,172,147.44	27,807,484.84
Cuotas y Aportaciones de Seguridad Social	0.00	0.00	0.00	0.00	0.00	0.00
Contribuciones de Mejoras	0.00	0.00	0.00	0.00	0.00	0.00
Derechos	51,278,090.32	-5,415,558.97	45,862,531.35	45,862,531.35	45,862,531.35	-5,415,558.97
Productos	697,033.33	3,390,165.07	3,987,198.40	3,987,198.40	3,987,198.40	3,390,165.07
Aprovechamientos	29,549,226.06	233,010.70	29,782,236.76	29,782,236.76	29,783,481.25	234,255.20
Ingresos por Ventas de Bienes y Servicios	0.00	0.00	0.00	0.00	0.00	0.00
Participaciones y Aportaciones	1,222,765,100.30	314,631,628.44	1,537,396,728.74	1,537,396,728.74	1,537,396,728.74	314,631,628.44
Transferencias, Asignaciones, Subsidios y otras Ayudas	0.00	0.00	0.00	0.00	0.00	0.00
Ingresos derivados de Financiamientos	0.00	0.00	0.00	0.00	0.00	0.00
T O T A L I N G R E S O S	1,536,554,112.60	340,646,730.08	1,877,200,842.68	1,877,200,842.68	1,877,202,087.18	340,647,974.58
				Ingresos excedentes:¹		
						340,647,974.58

¹ Los Ingresos excedentes se presentan para efectos de cumplimiento de la Ley General de Contabilidad Gubernamental

0000050



Municipio de Juárez, N.L.

Estado Analítico de Ingresos por Fuente de Financiamiento

Informe Acumulado al 31 de Diciembre del 2023

Elaborado el 15 de Marzo del 2024

NOR 01.09.001		I N G R E S O S					
Estado Analítico de Ingresos Por Fuente de Financiamiento		1	2	3 = (1 + 2)	4	5	6 = (5 - 1)
		Estimado	Ampliaciones/ (Reducciones)	Modificado	Devengado	Recaudado	Diferencia
Ingresos del Gobierno		1,536,554,112.60	340,646,730.08	1,537,396,728.74	1,877,200,842.68	1,877,202,087.18	340,647,974.58
Impuestos		232,364,862.50	27,807,484.84	260,172,147.44	260,172,147.44	260,172,147.44	27,807,484.84
Ingresos Propios		232,364,862.50	27,807,484.84	260,172,147.44	260,172,147.44	260,172,147.44	27,807,484.84
Contribuciones de Mejoras		0.00	0.00	0.00	0.00	0.00	0.00
Ingresos Propios		0.00	0.00	0.00	0.00	0.00	0.00
Derechos		51,278,090.32	-5,415,558.97	45,862,531.35	45,862,531.35	45,862,531.35	-5,415,558.97
Ingresos Propios		51,278,090.32	-5,415,558.97	45,862,531.35	45,862,531.35	45,862,531.35	-5,415,558.97
Productos		697,033.33	3,390,165.07	3,987,198.40	3,987,198.40	3,987,198.40	3,390,165.07
Ingresos Propios		697,033.33	3,390,165.07	3,987,198.40	3,987,198.40	3,987,198.40	3,390,165.07
Aprovechamientos		29,549,226.05	233,010.70	29,782,236.75	29,782,236.75	29,783,481.25	234,255.20
Ingresos Propios		29,549,226.05	233,010.70	29,782,236.75	29,782,236.75	29,793,481.25	234,255.20
Participaciones y Aportaciones		1,222,765,100.30	314,631,628.44	1,537,396,728.74	1,537,396,728.74	1,537,396,728.74	314,631,628.44
Ingresos Propios		1,171,268,687.50	312,465,270.96	1,483,731,958.46	1,483,731,958.46	1,483,731,958.46	312,465,270.96
Recursos Estatales		51,496,412.80	2,166,357.48	53,664,770.28	53,664,770.28	53,664,770.28	2,166,357.48
Ingresos de Organismos y Empresas		0.00	0.00	0.00	0.00	0.00	0.00
Cuotas y Aportaciones de Seguridad Social		0.00	0.00	0.00	0.00	0.00	0.00
Ingresos Propios		0.00	0.00	0.00	0.00	0.00	0.00
Ingresos por Ventas de Bienes y Servicios		0.00	0.00	0.00	0.00	0.00	0.00
Ingresos Propios		0.00	0.00	0.00	0.00	0.00	0.00
Transferencias, Asignaciones, Subsidios y otras Ayudas		0.00	0.00	0.00	0.00	0.00	0.00
Ingresos Propios		0.00	0.00	0.00	0.00	0.00	0.00
Ingresos Derivados de Financiamientos		0.00	0.00	0.00	0.00	0.00	0.00
Ingresos derivados de Financiamientos		0.00	0.00	0.00	0.00	0.00	0.00
Ingresos Propios		0.00	0.00	0.00	0.00	0.00	0.00
Total de Ingresos Presupuestarios		1,536,554,112.60	340,646,730.08	1,877,200,842.68	1,877,200,842.68	1,877,202,087.18	340,647,974.58
T O T A L I N G R E S O S		1,536,554,112.60	340,646,730.08	1,877,200,842.68	1,877,200,842.68	1,877,202,087.18	340,647,974.58

Los Ingresos excedentes se presentan para efectos de cumplimiento de la Ley General de Contabilidad Gubernamental

Ingresos excedentes¹



NOR-01-09-002

Municipio de Juárez, N.L.

Estado Analítico del Ejercicio del Presupuesto de Egresos

Clasificación por Objeto del Gasto
Informe Acumulado al 31 de Diciembre del 2023

Elaborado el 19 de Marzo del 2024

E G R E S O S

Concepto	E G R E S O S					
	1 Aprobado	2 Ampliaciones/ (Reducciones)	3 = (1 + 2) Modificado	4 Devengado	5 Pagado	6 = (3 - 4) Sub-Ejercicio
TOTAL GENERAL	1,536,564,112.57	385,557,228.54	1,922,111,341.11	1,922,111,341.11	1,866,627,774.88	0.00
1000 SERVICIOS PERSONALES	533,688,605.93	58,926,887.40	592,615,473.33	592,615,473.33	592,462,269.27	0.00
1100 REMUNERACIONES AL PERSONAL DE CARACTER PERMANENTE	415,756,075.74	37,405,064.90	453,161,140.64	453,161,140.64	453,154,901.02	0.00
1200 REMUNERACIONES ADICIONALES Y ESPECIALES	0.00	0.00	0.00	0.00	0.00	0.00
1300 REMUNERACIONES ADICIONALES Y ESPECIALES	80,844,997.34	13,070,019.95	93,915,017.29	93,915,017.29	93,915,017.29	0.00
1400 SEGURIDAD SOCIAL	0.00	0.00	0.00	0.00	0.00	0.00
1500 OTRAS PRESTACIONES SOCIALES Y ECONOMICAS	36,487,593.86	8,506,353.55	44,993,947.40	44,993,947.40	44,846,982.96	0.00
1600 PREVISIONES	0.00	0.00	0.00	0.00	0.00	0.00
1700 PAGO DE ESTIMULOS A SERVIDORES PUBLICOS	393,828.00	151,540.00	545,368.00	545,368.00	545,368.00	0.00
LABORAL	206,111.00	-206,111.00	0.00	0.00	0.00	0.00
2000 MATERIALES Y SUMINISTROS	92,641,863.82	33,282,437.06	125,924,300.88	125,924,300.88	113,938,611.84	0.00
2100 MATERIALES DE ADMINISTRACION, EMISION DE DOCUMENTOS Y ARTICULOS	8,257,753.91	7,483,401.53	15,751,155.44	15,751,155.44	14,743,594.88	0.00
2200 ALIMENTOS Y UTENSILIOS	5,944,506.28	8,629,184.78	14,573,671.04	14,573,671.04	14,450,175.56	0.00
2300 MATERIAS PRIMAS Y MATERIALES DE PRODUCCION Y COMERCIALIZACION	0.00	0.00	0.00	0.00	0.00	0.00
2400 MATERIALES Y ARTICULOS DE CONSTRUCCION Y DE REPARACION	7,570,917.66	2,739,707.53	10,310,625.09	10,310,625.09	9,628,106.82	0.00
2500 PRODUCTOS QUIMICOS, FARMACEUTICOS Y DE LABORATORIO	114,354.52	192,501.66	306,856.18	306,856.18	306,856.18	0.00
2600 COMBUSTIBLES, LUBRICANTES Y ADITIVOS	54,293,143.04	3,624,585.54	57,917,728.58	57,917,728.58	50,018,573.30	0.00
2700 VESTUARIO, BLANCOS, PRENDAS DE PROTECCION Y ARTICULOS DEPORTIVOS	6,126,656.17	2,574,572.14	8,701,228.31	8,701,228.31	8,357,868.31	0.00
2800 MATERIALES Y SUMINISTROS PARA SEGURIDAD	52,276.55	-51,676.55	600.00	600.00	600.00	0.00
2900 HERRAMIENTAS, REFACCIONES Y ACCESORIOS MENORES	10,282,255.51	8,080,180.43	18,372,435.94	18,372,435.94	16,434,836.79	0.00
3000 SERVICIOS GENERALES	416,846,765.89	342,424,791.76	759,370,557.65	759,370,557.65	721,562,067.94	0.00
3100 SERVICIOS BASICOS	98,471,287.33	20,919,101.61	119,390,388.94	119,390,388.94	107,048,231.00	0.00
3200 SERVICIOS DE ARRENDAMIENTO	68,641,504.15	4,799,674.83	73,441,178.98	73,441,178.98	72,759,594.25	0.00
3300 SERVICIOS PROFESIONALES, CIENTIFICOS, TÉCNICOS Y OTROS SERVICIOS	4,343,973.35	6,031,808.88	10,375,782.23	10,375,782.23	10,327,901.71	0.00
3400 SERVICIOS FINANCIEROS, BANCARIOS Y COMERCIALES	8,566,553.04	2,343,674.10	10,910,427.14	10,910,427.14	10,780,424.13	0.00
3500 SERVICIOS DE INSTALACION, REPARACION, MANTENIMIENTO Y CONSERVACION	185,786,090.21	285,416,036.93	471,214,127.14	471,214,127.14	450,330,831.63	0.00
3600 SERVICIOS DE COMUNICACION SOCIAL Y PUBLICIDAD	14,974,661.29	2,153,625.25	17,128,286.54	17,128,286.54	14,123,546.73	0.00
3700 SERVICIOS DE TRASLADO Y VIÁTICOS	1,272,686.33	88,040.51	1,360,725.84	1,360,725.84	1,366,978.84	0.00
3800 SERVICIOS OFICIALES	26,902,555.01	-2,265,478.32	24,647,076.69	24,647,076.69	23,921,993.50	0.00
3900 OTROS SERVICIOS GENERALES	7,974,456.18	22,928,109.97	30,902,566.15	30,902,566.15	30,902,566.15	0.00
4000 TRANSFERENCIAS, ASIGNACIONES, SUBSIDIOS Y OTRAS AYUDAS	20,944,022.12	16,560,813.95	39,534,836.07	39,534,836.07	37,121,749.82	0.00
4100 TRANSFERENCIAS INTERNAS Y ASIGNACIONES AL SECTOR PUBLICO	0.00	0.00	0.00	0.00	0.00	0.00
4300 SUBSIDIOS Y SUBVENCIONES	0.00	0.00	0.00	0.00	0.00	0.00
4400 AYUDAS SOCIALES	20,944,022.12	16,560,813.95	39,534,836.07	39,534,836.07	37,121,749.82	0.00



NOR-01 09 002

Municipio de Juárez, N.L.
Estado Analítico del Ejercicio del Presupuesto de Egresos

Clasificación por Objeto del Gasto
 Informe Acumulado al 31 de Diciembre del 2023
 Elaborado el 19 de Marzo del 2024

E G R E S O S

Concepto	E G R E S O S						Sub-Ejercicio 6 = (3 - 4)
	Aprobado 1	Ampliaciones/ (Reducciones) 2	Modificado 3 = (1 + 2)	Devengado 4	Pagado 5		
4500 PENSIONES Y JUBILACIONES	0.00	0.00	0.00	0.00	0.00	0.00	
4600 TRANSFERENCIAS A FIDEICOMISOS, MANDATOS Y OTROS ANALOGOS	0.00	0.00	0.00	0.00	0.00	0.00	
4700 TRANSFERENCIAS A LA SEGURIDAD SOCIAL	0.00	0.00	0.00	0.00	0.00	0.00	
4800 DONATIVOS	0.00	0.00	0.00	0.00	0.00	0.00	
4900 TRANSFERENCIAS AL EXTERIOR	0.00	0.00	0.00	0.00	0.00	0.00	
5000 BIENES INMUEBLES, INMUEBLES E INTANGIBLES	24,049,643.46	9,689,551.21	33,918,194.66	33,918,194.66	31,108,446.82	0.00	
5100 MOBILIARIO Y EQUIPO DE ADMINISTRACION	6,128,789.49	-2,400,839.47	5,987,931.02	5,987,931.02	4,863,211.48	0.00	
5200 MOBILIARIO Y EQUIPO EDUCACIONAL Y RECREATIVO	0.00	7,308.00	7,308.00	7,308.00	7,308.00	0.00	
5300 EQUIPO E INSTRUMENTAL MEDICO Y DE LABORATORIO	18,800.00	1,451,076.61	1,469,876.61	1,469,876.61	1,469,876.61	0.00	
5400 VEHICULOS Y EQUIPO DE TRANSPORTE	15,712,299.16	9,451,188.09	25,163,487.25	25,163,487.25	23,378,458.95	0.00	
5500 EQUIPO DE DEFENSA Y SEGURIDAD	11,344.80	-11,344.80	0.00	0.00	0.00	0.00	
5600 MAQUINARIA, OTROS EQUIPOS Y HERRAMIENTAS	2,178,430.00	-789,838.22	1,389,591.78	1,389,591.78	1,389,591.78	0.00	
5700 ACTIVOS BIOLÓGICOS	0.00	0.00	0.00	0.00	0.00	0.00	
5800 BIENES INMUEBLES	0.00	0.00	0.00	0.00	0.00	0.00	
5900 ACTIVOS INTANGIBLES	0.00	0.00	0.00	0.00	0.00	0.00	
6000 INVERSION PÚBLICA	389,597,798.87	-76,631,323.62	312,766,473.05	312,766,473.05	312,373,123.42	0.00	
6100 OBRA PÚBLICA EN BIENES DE DOMINIO PÚBLICO	389,597,798.87	-76,631,323.62	312,766,473.05	312,766,473.05	312,373,123.42	0.00	
6200 OBRA PÚBLICA EN BIENES PROPIOS	0.00	0.00	0.00	0.00	0.00	0.00	
7000 INVERSIONES FINANCIERAS Y OTRAS PROVISIONES	0.00	0.00	0.00	0.00	0.00	0.00	
7200 ACCIONES Y PARTICIPACIONES DE CAPITAL	0.00	0.00	0.00	0.00	0.00	0.00	
7300 COMPRA DE TITULOS Y VALORES	0.00	0.00	0.00	0.00	0.00	0.00	
7400 CONCESION DE PRÉSTAMOS	0.00	0.00	0.00	0.00	0.00	0.00	
7500 INVERSIONES EN FIDEICOMISOS, MANDATOS Y OTROS ANALOGOS	0.00	0.00	0.00	0.00	0.00	0.00	
7900 PROVISIONES PARA CONTINGENCIAS Y OTRAS ENOJACIONES ESPECIALES	0.00	0.00	0.00	0.00	0.00	0.00	
8000 PARTICIPACIONES Y ABORTACIONES	0.00	0.00	0.00	0.00	0.00	0.00	
8100 PARTICIPACIONES	0.00	0.00	0.00	0.00	0.00	0.00	
8300 APORTACIONES	0.00	0.00	0.00	0.00	0.00	0.00	
8500 CONVENIOS	0.00	0.00	0.00	0.00	0.00	0.00	
9000 DEUDA PÚBLICA	69,686,414.99	-1,714,909.22	67,971,505.77	67,971,505.77	67,971,505.77	0.00	
9100 AMORTIZACION DE LA DEUDA PÚBLICA	43,186,828.36	-1,589,731.37	35,187,096.98	35,187,096.98	35,187,096.98	0.00	
9200 INTERESES DE LA DEUDA PÚBLICA	16,500,586.64	6,283,822.15	22,784,408.79	22,784,408.79	22,784,408.79	0.00	
9300 COMISIONES DE LA DEUDA PÚBLICA	0.00	0.00	0.00	0.00	0.00	0.00	
9400 GASTOS DE LA DEUDA PÚBLICA	0.00	0.00	0.00	0.00	0.00	0.00	
9500 COSTO POR COBERTURAS	0.00	0.00	0.00	0.00	0.00	0.00	

0000053



Municipio de Juarez, N.L.

Estado Analítico del Ejercicio del Presupuesto de Egresos

Clasificación por Objeto del Gasto

Informe Acumulado al 31 de Diciembre del 2023

Elaborado el 19 de Marzo del 2024

NOR_01_09_002

Concepto	EGRESOS					
	Aprobado 1	Ampliaciones/ Reducciones) 2	Modificado 3 = (1 + 2)	Devengado 4	Pagado 5	Sub-Ejercicio 6 = (3 - 4)
9600 APOYOS FINANCIEROS	0.00	0.00	0.00	0.00	0.00	0.00
9900 ADEUDOS DE EJERCICIOS FISCALES ANTERIORES (ADEFAS)	0.00	0.00	0.00	0.00	0.00	0.00



Municipio de Juárez, N.L.

Estado Analítico del Ejercicio del Presupuesto de Egresos

Clasificación Funcional (Finalidad y Función)

Informe Acumulado al 31 de Diciembre del 2023

Elaborado el 19 de Marzo del 2024

NOR 01_09_002

Concepto	EGRESOS						Sub-Ejercicio
	Aprobado 1	Ampliaciones/ Reducciones) 2	Modificado 3 = (1 + 2)	Devengado 4	Pagado 5	6 = (3 - 4)	
TOTAL GENERAL	1,536,564,112.57	385,657,228.54	1,922,111,341.11	1,922,111,341.11	1,922,111,341.11	0.00	
01 GOBIERNO	687,750,549.68	151,585,814.39	839,336,364.07	839,336,364.07	808,553,985.77	0.00	
0101 LEGISLACION	15,256,799.51	315,876.28	15,572,674.79	15,572,674.79	15,534,590.39	0.00	
0102 JUSTICIA	0.00	0.00	0.00	0.00	0.00	0.00	
0103 COORDINACION DE LA POLITICA DE GOBIERNO	114,734,695.91	52,277,393.53	167,012,059.44	167,012,059.44	159,030,892.14	0.00	
0104 RELACIONES EXTERIORES	0.00	0.00	0.00	0.00	0.00	0.00	
0105 ASUNTOS FINANCIEROS Y HACENDARIOS	135,146,085.50	26,008,289.85	161,155,355.35	161,155,355.35	159,331,489.06	0.00	
0106 SEGURIDAD NACIONAL	0.00	0.00	0.00	0.00	0.00	0.00	
0107 ASUNTOS DE ORDEN PUBLICO Y DE SEGURIDAD INTERIOR	356,189,973.44	58,307,491.86	424,476,465.30	424,476,465.30	407,167,228.64	0.00	
0108 OTROS SERVICIOS GENERALES	56,443,996.32	14,675,812.87	71,119,809.19	71,119,809.19	67,589,794.54	0.00	
02 DESARROLLO SOCIAL	846,143,441.56	-61,017,834.63	787,126,606.93	787,126,606.93	762,224,419.00	0.00	
0201 PROTECCION AMBIENTAL	24,670,373.82	-3,494,550.61	21,175,823.21	21,175,823.21	21,170,221.64	0.00	
0202 VIVIENDA Y SERVICIOS A LA COMUNIDAD	655,493,765.79	-67,805,334.43	587,688,431.35	587,688,431.35	566,690,934.52	0.00	
0203 SALUD	13,634,742.26	959,164.83	14,592,907.11	14,592,907.11	14,293,062.77	0.00	
0204 RECREACION, CULTURA Y OTRAS MANIFESTACIONES SOCIALES	7,339,355.89	6,317,666.40	13,656,022.29	13,656,022.29	13,094,282.50	0.00	
0205 EDUCACION	8,845,620.47	4,599,447.57	13,445,068.04	13,445,068.04	13,153,971.27	0.00	
0206 PROTECCION SOCIAL	87,355,917.40	6,143,582.60	93,499,480.00	93,499,480.00	90,799,938.27	0.00	
0207 OTROS ASUNTOS SOCIALES	50,804,665.92	-7,736,790.99	43,067,874.93	43,067,874.93	43,062,028.03	0.00	
03 DESARROLLO ECONOMICO	660,121.33	-660,121.33	0.00	0.00	0.00	0.00	
0301 ASUNTOS ECONOMICOS, COMERCIALES Y LABORALES EN GENERAL	0.00	0.00	0.00	0.00	0.00	0.00	
0302 AGRPECUARIA, SILVICULTURA, PESCA Y CAZA	0.00	0.00	0.00	0.00	0.00	0.00	
0303 COMBUSTIBLES Y ENERGIA	0.00	0.00	0.00	0.00	0.00	0.00	
0304 MINERIA, MANUFACTURAS Y CONSTRUCCION	0.00	0.00	0.00	0.00	0.00	0.00	
0305 TRANSPORTE	0.00	0.00	0.00	0.00	0.00	0.00	
0306 COMUNICACIONES	0.00	0.00	0.00	0.00	0.00	0.00	
0307 TURISMO	0.00	0.00	0.00	0.00	0.00	0.00	
0308 CIENCIA, TECNOLOGIA E INNOVACION	0.00	0.00	0.00	0.00	0.00	0.00	
0309 OTRAS INDUSTRIAS Y OTROS ASUNTOS ECONOMICOS	660,121.33	-660,121.33	0.00	0.00	0.00	0.00	
04 OTRAS NO CLASIFICADAS EN FUNCIONES ANTERIORES	0.00	0.00	0.00	0.00	0.00	0.00	
0401 TRANSACCIONES DE LA DEUDA PUBLICA / COSTO FINANCIERO DE LA DEUDA DIFERENTES NIVEL	0.00	0.00	0.00	0.00	0.00	0.00	
0403 SANAMIENTO DEL SISTEMA FINANCIERO	0.00	0.00	0.00	0.00	0.00	0.00	
0404 ADEUDOS DE EJERCICIOS FISCALES ANTERIORES	0.00	0.00	0.00	0.00	0.00	0.00	



Municipio de Juárez, N.L.
Estado Analítico del Ejercicio del Presupuesto de Egresos

Clasificación Administrativa
 Informe Acumulado al 31 de Diciembre del 2023
 Elaborado el 19 de Marzo del 2024

NOR. 01. 09. 002

Concepto	EGRESOS						Sub-Ejercicio
	Aprobado 1	Ampliaciones/ Reducciones) 2	Modificado 3 = (1 + 2)	Devengado 4	Pagado 5	6 = (3 - 4)	
TOTAL GENERAL	1,536,654,112.67	385,657,228.64	1,922,111,341.11	1,922,111,341.11	1,866,627,774.88	0.00	
.NULL.							
0100 PRESIDENTE MUNICIPAL	473,317,675.86	-363,723,216.97	119,594,458.89	119,594,458.89	101,364,436.28	0.00	
0200 SECRETARIA DEL AYUNTAMIENTO	94,262,424.04	38,686,590.57	132,948,014.61	132,948,014.61	127,639,207.13	0.00	
0300 SRIA DE FINANZAS Y TESORERIA MUNICIPAL	35,468,412.16	5,572,909.91	41,441,322.07	41,441,322.07	41,218,465.07	0.00	
0400 SECRETARIA DE DESARROLLO SUSTENTABLE	42,697,858.05	14,586,186.10	57,283,043.15	57,283,043.15	56,727,116.83	0.00	
0500 SECRETARIA DE SERVICIOS PUBLICOS	203,051.00	-185,069.98	17,981.02	17,981.02	17,981.02	0.00	
0600 SECRETARIA DE DESARROLLO SOCIAL	267,277,350.04	266,980,847.01	534,258,197.05	534,258,197.05	530,264,667.36	0.00	
0700 CONTRALORIA MUNICIPAL	4,245,002.77	488,977.03	4,733,979.80	4,733,979.80	4,564,703.97	0.00	
0800 SRIA. DE SEG. PUB. VIAL Y TRAN	368,494,788.37	66,542,256.10	435,037,044.47	435,037,044.47	417,401,177.97	0.00	
0900 SECRETARIA DE ADMINISTRACION Y DESARROLLO ECONOMICO	26,376,336.24	1,663,820.27	27,040,155.51	27,040,155.51	26,823,797.90	0.00	
1000 SECRETARIA DE EDUCACION Y DEPORTE	4,020,910.00	2,145,236.33	6,166,145.33	6,166,145.33	5,675,626.18	0.00	
1100 DIRECCION GENERAL DEL DIF	6,225,760.56	2,299,825.03	8,525,585.59	8,525,585.59	8,525,585.59	0.00	
1300 SECRETARIA EJECUTIVA DE LA PRES. MPAL	98,266,387.27	16,784,117.20	115,049,504.47	115,049,504.47	107,624,466.31	0.00	
1400 SECRETARIA DE SALUD	21,546,572.16	2,013,646.88	23,559,219.04	23,559,219.04	23,259,374.70	0.00	
1500 SECRETARIA DE OBRAS PUBLICAS	14,031,403.52	312,311,812.88	326,343,216.40	326,343,216.40	326,334,342.40	0.00	
1600 SECRETARIA DE DESARROLLO ECONOMICO	11,478,607.94	929,933.33	12,408,541.27	12,408,541.27	12,286,263.59	0.00	
1700 SECRETARIA DE DESARROLLO URBANO	7,072,999.62	869,702.34	7,942,701.96	7,942,701.96	7,936,008.76	0.00	
1800 SRIA. TURISMO	0.00	92,800.00	92,800.00	92,800.00	92,800.00	0.00	
1800 SECRETARIA DE PLANEACION Y SEGUIMIENTO AL PLAN MPAL	5,675,987.99	178,545.17	5,854,533.16	5,854,533.16	5,854,533.16	0.00	

0000056



Municipio de Juárez, N.L.

Estado Analítico del Ejercicio del Presupuesto de Egresos

Clasificación por Tipo de Gasto

Informe Acumulado al 31 de Diciembre del 2023

Elaborado el 19 de Marzo del 2024

NOR 01_09_002

Concepto	EGRESOS						Sub-Ejercicio 6 = (3 - 4)
	Aprobado 1	Ampliaciones/ Reducciones) 2	Modificado 3 = (1 + 2)	Devengado 4	Pagado 5		
TOTAL GENERAL	1,536,554,112.57	385,604,013.54	1,922,158,126.11	1,922,158,126.11	1,866,574,569.89	6 = (3 - 4)	0.00
1 GASTO CORRIENTE	1,094,220,257.46	745,532,383.17	1,809,752,640.63	1,809,752,640.63	1,757,372,171.87		0.00
2 GASTO DE CAPITAL	412,647,440.12	-358,213,460.41	54,433,979.71	54,433,979.71	51,230,982.24		0.00
3 AMORTIZACION DE LA DEUDA Y DISMINUCIÓN DE PASIVOS	59,686,414.99	-1,714,909.22	57,971,505.77	57,971,505.77	57,971,505.77		0.00



NOR-01_09_004

Municipio de Juarez, N.L.

Estado Analítico del Ejercicio del Presupuesto de Egresos

Informe Acumulado al 31 de Diciembre del 2023

Elaborado el 19 de Marzo del 2024

CONCEPTO	EGRESOS						Sub-Ejercicio 6 = (3 - 4)
	1 Aprobado	2 Ampliaciones/ (Reducciones)	3 = (1 + 2) Modificado	4 Devengado	5 Pagado		
Programas	1,493,368,284.22	393,602,744.91	1,886,971,029.13	1,886,971,029.13	1,831,387,482.90	0.00	
Subsidios: Sector Social y Privado o Entidades Federativas y Municipios	0.00	0.00	0.00	0.00	0.00	0.00	
Sujetos a Reglas de Operación	0.00	0.00	0.00	0.00	0.00	0.00	
Otros Subsidios	0.00	0.00	0.00	0.00	0.00	0.00	
Desempeño de las Funciones	542,216,385.92	-48,802,066.90	493,414,316.02	493,414,316.02	489,129,175.93	0.00	
Prestación de Servicios Públicos	527,552,657.51	-45,138,040.09	482,414,617.42	482,414,617.42	478,507,849.46	0.00	
Provisión de Bienes Públicos	0.00	0.00	0.00	0.00	0.00	0.00	
Planeación, seguimiento y evaluación de políticas públicas	0.00	0.00	0.00	0.00	0.00	0.00	
Promoción y fomento	14,663,728.41	-3,664,029.81	10,999,698.60	10,999,698.60	10,621,326.47	0.00	
Regulación y supervisión	0.00	0.00	0.00	0.00	0.00	0.00	
Funciones de las Fuerzas Armadas (Únicamente Gobierno Federal)	0.00	0.00	0.00	0.00	0.00	0.00	
Específicos	0.00	0.00	0.00	0.00	0.00	0.00	
Proyectos de Inversión	0.00	0.00	0.00	0.00	0.00	0.00	
Administrativos y de Apoyo	949,042,440.70	442,822,500.23	1,391,864,940.93	1,391,864,940.93	1,340,566,514.79	0.00	
Apoyo al proceso presupuestario y para mejorar la eficiencia institucional	313,524.70	-12,403.70	301,121.00	301,121.00	301,121.00	0.00	
Apoyo a la función pública y al mejoramiento de la gestión	948,728,916.00	442,834,903.93	1,391,563,819.93	1,391,563,819.93	1,340,265,393.79	0.00	
Operaciones ajenas	0.00	0.00	0.00	0.00	0.00	0.00	
Compromisos	0.00	0.00	0.00	0.00	0.00	0.00	
Obligaciones de cumplimiento de resolución jurisdiccional	0.00	0.00	0.00	0.00	0.00	0.00	
Desastres Naturales	0.00	0.00	0.00	0.00	0.00	0.00	
Obligaciones	2,109,457.60	-417,685.42	1,691,772.18	1,691,772.18	1,691,772.18	0.00	
Pensiones y jubilaciones	2,109,457.60	-417,685.42	1,691,772.18	1,691,772.18	1,691,772.18	0.00	
Aportaciones a la seguridad social	0.00	0.00	0.00	0.00	0.00	0.00	
Aportaciones a fondos de estabilización	0.00	0.00	0.00	0.00	0.00	0.00	
Aportaciones a fondos de inversión y reestructura de pensiones	0.00	0.00	0.00	0.00	0.00	0.00	
Programas de Gasto Federalizado (Gobierno Federal)	0.00	0.00	0.00	0.00	0.00	0.00	
Gasto Federalizado	0.00	0.00	0.00	0.00	0.00	0.00	
Participaciones a Entidades Federativas y Municipios	0.00	0.00	0.00	0.00	0.00	0.00	
Costo Financiero, Deuda o Apoyos a Deudores y Ahorradores de la Banca	43,185,828.35	-7,988,731.37	35,187,096.98	35,187,096.98	35,187,096.98	0.00	
Adeudos de Ejercicios Fiscales Anteriores	0.00	0.00	0.00	0.00	0.00	0.00	
TOTAL DEL GASTO	1,536,554,112.57	385,604,013.54	1,922,158,126.11	1,922,158,126.11	1,866,574,559.98	0.00	

000058



ADMOMN.
2021-2024

ADMINISTRACIÓN 2021-2024
Municipio de Juárez, N.L.

TESORERÍA MUNICIPAL

III. ANEXOS



ADMINISTRACIÓN 2021-2024
Municipio de Juárez, N.L.

TESORERÍA MUNICIPAL

2021-2024

a) FORMATOS DEL FONDO DE APORTACIONES PARA EL FORTALECIMIENTO DE LOS MUNICIPIOS Y LAS DEMARCACIONES TERRITORIALES DEL DISTRITO FEDERAL (FORTAMUN).

Con fundamento en los artículos 9, fracciones I y IX, 14 y 76 de la Ley General de Contabilidad Gubernamental y Cuarto Transitorio del Decreto por el que se reforma y adiciona la Ley General de Contabilidad Gubernamental, para transparentar y armonizar la información financiera relativa a la aplicación de recursos públicos en los distintos órdenes de gobierno publicado en el Diario Oficial de la Federación el 12 de noviembre de 2012 se estableció la Norma para establecer la estructura de información del formato de aplicación de recursos del Fondo de Aportaciones para el Fortalecimiento de los Municipios y de las Demarcaciones Territoriales del Distrito Federal (FORTAMUN), y para el Municipio de la Ciudad de Juárez en lo siguiente:

Municipio de Juárez, N.L.	
Formato de Información de aplicación de Recursos FORTAMUN 2023	
Al 31 de Diciembre del 2023	
Destino de las Aportaciones	Monto Pagado
1000 Servicios Personales	193,792,798.87
2000 Materiales y Suministros	23,572,940.56
3000 Servicios Generales	191,478,815.70
9000 Deuda Pública	20,408,736.87



ADMINISTRACIÓN 2021-2024
Municipio de Juárez, N.L.

TESORERÍA MUNICIPAL

2021-2024

b) RELACIÓN DE CUENTAS BANCARIAS ESPECÍFICAS

Artículo 69 de la Ley General de Contabilidad Gubernamental.- "Para la presentación de la información financiera y la cuenta pública, los gobiernos de las entidades federativas, de los municipios y demarcaciones territoriales del Distrito Federal, incluirán la relación de las cuentas bancarias productivas específicas, en las cuales se depositaron los recursos federales transferidos, por cualquier concepto, durante el ejercicio fiscal correspondiente".

Institución Bancaria	Cuenta	Nombre
BANORTE	1212835480	FORTALECIMIENTO MUNICIPAL 2023
BANORTE	1212839246	INFRAESTRUCTURA MUNICIPAL 2023

0000061



ADMON.

2021-2024

ADMINISTRACIÓN 2021-2024
Municipio de Juárez, N.L.

TESORERÍA MUNICIPAL

C) Formato de Información de Obligaciones pagadas o garantizadas con fondos federales

Artículo 78 de la Ley General de Contabilidad Gubernamental.- "Las entidades federativas y los municipios observando lo establecido en el artículo 56 de esta Ley publicarán e incluirán en los informes trimestrales a que se refieren los artículos 48 de la Ley de Coordinación Fiscal y 46 y 47 de esta Ley, la información relativa a las características de las obligaciones a que se refieren los artículos 37, 47 fracción II, y 50 de la Ley de Coordinación fiscal.

Municipio de Juárez, N.L.									
Formato de Información de obligaciones pagadas garantizadas con fondos federales									
Al Cuarto trimestre del 2023									
Institucion bancaria	Monto Contratado	Fecha contratacion	Clave registro SCHP	Clave de registro local	Saldo al 31 de Diciembre del 2023	Plazo remanente	Fecha de vencimiento	% afectado de Participaciones	Tasa de interés TIEE +sobretasa
BANOBRAS	182,631,213.99	26/08/2022	P19-0822032		171,594,925.44	174	26/06/2037	34.96%	0.67%

0000062



ADMINISTRACIÓN 2021-2024
Municipio de Juárez, N.L.

TESORERÍA MUNICIPAL

ANEXOS

d)RELACIÓN DE JUICIOS A FAVOR DEL MUNICIPIO



ADMON.

2021-2024

ADMINISTRACIÓN 2021-2024
Municipio de Juárez, N.L.

TESORERÍA MUNICIPAL

Municipio de Juárez, N.L.
Relación de Juicios a Favor
Al 31 de Diciembre del 2023

Expediente	Parte Actora
Se encuentra en litigio, toda vez que no han causado ejecutoria	

0000984



ADMON.
2021-2024

ADMINISTRACIÓN 2021-2024
Municipio de Juárez, N.L.

TESORERÍA MUNICIPAL

Municipio de Juárez, N.L.
Relación de Juicios a Favor
Al 31 de Diciembre del 2023

Expediente	Parte Actora
Se encuentra en litigio, toda vez que no han causado ejecutoria	

0000964



ADMON.

2021-2024

ADMINISTRACIÓN 2021-2024
Municipio de Juárez, N.L.

TESORERÍA MUNICIPAL

ANEXOS

e) RELACIÓN DE JUICIOS EN CONTRA DEL MUNICIPIO

0006065



ADMON.

2021-2024

ADMINISTRACIÓN 2021-2024
Municipio de Juárez, N.L.

TESORERÍA MUNICIPAL

Expediente	Órgano Jurisdiccional	Parte Actora	Situación Actual
1343/2023	Juzgado Primero de Juicio Civil y Familiar Oral del Quinto Distrito Judicial en el Estado de Nuevo León	Gas Nuevo Milenio SA de CV	Instrucción
273/2021	Juzgado Primero de Juicio Civil y Familiar Oral del Quinto Distrito Judicial en el Estado de Nuevo León	Medica Dali S.A. de C.V.	Ejecución de Sentencia
961/2021	Primera Sala Ordinaria del Tribunal de Justicia Administrativa del Estado de Nuevo León	Recolección y Disposición de Desechos, S.A. de C.V.	Recurso de Revisión
235/2021	Primera Sala Ordinaria del Tribunal de Justicia Administrativa del Estado de Nuevo León	Jorge Eduardo Martínez Leal	Pendiente de Sentencia
632/2019	Juzgado Primero de Juicio Civil y Familiar Oral del Quinto Distrito Judicial en el Estado de Nuevo León	Oscar Treviño Ponce	Ejecución de Sentencia
1326/2019	Tercera Sala Ordinaria del Tribunal de Justicia Administrativa del Estado de Nuevo León	José Eduardo Perera Reyes	Ejecución de Sentencia
4628/19-06-01-3	Tercera Sala Regional del Noreste del Tribunal Federal de Justicia Administrativa	Desarrollo Urbano e Inmobiliario del Bosque, S.A. de C.V.	Pendiente de Sentencia
526/2018 y 1632/2017	Cuarta y Segunda Sala Ordinaria del Tribunal de Justicia Administrativa del Estado de Nuevo León	Proactiva Medio Ambiente SETASA, S.A. de C.V.	Convenio de Cumplimiento de Sentencia
256/2019, 1260/2019, 1348/2019 y 570/2021	Juzgado Tercero y Segundo de Distrito en Materia Administrativa	Operadora de Alumbrado Público de Juárez, Nuevo León, S.A. de C.V.	Convenio y Reconocimiento de Adeudo

0000066



2021-2024

ADMINISTRACIÓN 2021-2024
Municipio de Juárez, N.L.

TESORERÍA MUNICIPAL

	Cuarta y Primera Sala Ordinaria del Tribunal de Justicia Administrativa del Estado de Nuevo León			
648/2018	Segunda Sala Ordinaria del Tribunal de Justicia Administrativa del Estado de Nuevo León	Promotora Ambiental De La Laguna		Convenio de Cumplimiento de Sentencia
555/2018	Tercera Sala Ordinaria del Tribunal de Justicia Administrativa del Estado de Nuevo León	Ricardo Pérez Lara		Ejecutoria y Recurso de Revisión
P-(007/i/2018), P-(013/i/2018), P-(018/i/2019) y P-(016/i/2022)	Tribunal de Arbitraje para los Trabajadores al Servicio de Juárez, Nuevo León	César Ambriz Benavides y Otros		Ejecución de Laudo, Instrucción y Amparo
P-(08/i/2017) y P-(04/i/2018)	Tribunal de Arbitraje para los Trabajadores al Servicio de Juárez, Nuevo León	Liliana Elizabeth Bueno Romero		Ejecución de Laudo e Instrucción
1060/2017	Primera Sala Ordinaria del Tribunal de Justicia Administrativa del Estado de Nuevo León	Mario Alberto Rodríguez Rodríguez y Otros		Amparo
722/17-06-03-8-OT	Tercera Sala Regional del Noroeste del Tribunal Federal de Justicia Administrativa	Pavimentos y Construcciones Garcan, S.A. de C.V.		Convenio de Cumplimiento de Sentencia
174/2017	Primera Sala Ordinaria del Tribunal de Justicia Administrativa del Estado de Nuevo León	Pavimentos y Construcciones Garcan, S.A. de C.V.		Ejecución de Sentencia
173/2017	Cuarta Sala Ordinaria del Tribunal de Justicia Administrativa del Estado de Nuevo León	Pavimentos y Construcciones Garcan, S.A. de C.V.		Recurso de Revisión
172/2017	Segunda Sala Ordinaria del Tribunal de Justicia Administrativa del Estado de Nuevo León	Construcciones, Pavimentaciones y Excavaciones del Noreste, S.A. de C.V.		Ejecución de Sentencia

0000067



ADMION,
2021-2024

ADMINISTRACIÓN 2021-2024
Municipio de Juárez, N.L.

TESORERÍA MUNICIPAL

171/2017	Primera Sala Ordinaria del Tribunal de Justicia Administrativa del Estado de Nuevo León	Construcciones, Pavimentaciones y Excavaciones del Noreste, S.A. de C.V.	Ejecución de Sentencia
41/2017	Cuarta Sala Ordinaria del Tribunal de Justicia Administrativa del Estado de Nuevo León	Constructora JOMABE, S.A. de C.V.	Recurso de Revisión
370/2015	Segunda Sala Ordinaria del Tribunal de Justicia Administrativa del Estado de Nuevo León	Grupo Niram, S.A. de C.V.	Convenio de Cumplimiento de Sentencia
679/2015	Segunda Sala Ordinaria del Tribunal de Justicia Administrativa del Estado de Nuevo León	Constructora Politeza	Ejecución de Sentencia
P-(04/i/2015)	Tribunal de Arbitraje para los Trabajadores al Servicio de Juárez, Nuevo León	Consuelo Agripina Balboa Venegas y Otros	Ejecución de Sentencia
P-(03/i/2015)	Tribunal de Arbitraje para los Trabajadores al Servicio de Juárez, Nuevo León	Norma Rodríguez Avilés y Otros	Ejecución de Sentencia

0000068



ADMION.
2021-2024

ADMINISTRACIÓN 2021-2024
Municipio de Juárez, N.L.

TESORERÍA MUNICIPAL

ANEXOS

f) INTEGRACIÓN DE BIENES MUEBLES E INMUEBLES (CD)



ADMUN.

2021-2024

ADMINISTRACIÓN 2021-2024
Municipio de Juárez, N.L.

TESORERÍA MUNICIPAL

ANEXOS

**9) INFORMES DE AVANCE FÍSICO FINANCIEROS DE LOS SUBSIDIOS Y APORTACIONES
FEDERALES 2023**

0000070

FONDO PROGRAMÁTICO: 003-2023
 SUB-PROGRAMA:
 MONTO DEL COMANDO:
 OTORGADO:

NO. DE FONDO: 2023
 MONTO DE AVANCE FINANCIADO
 PERÍODO DEL 01-ENE-2023 AL 31-DIC-2023

ESTADO: MUNDO LEÓN
 MUNICIPIO: ZARAGOZA
 DEPENDENCIA RECTORAL: SECRETARÍA DE OBRAS PÚBLICAS
 FCIM DE EJECUCIÓN: 21 DE DICIEMBRE DEL 2023

N.º DE FONDO	UBICACIÓN DEL FONDO	NOMBRE DEL FONDO DEL PROYECTO	RENTAS DEL FONDO DEL PROYECTO	FECHA DE INICIO DEL FONDO	FECHA DE TERMINACIÓN DEL FONDO	MONTO	COMPROBACIÓN	MONTO 2023	COMPROBACIÓN 2023	OTROS	MONTO 2023	COMPROBACIÓN 2023	OTROS	FECHA DE INICIO DEL FONDO	FECHA DE TERMINACIÓN DEL FONDO	MONTO	COMPROBACIÓN	OTROS	MONTO 2023	COMPROBACIÓN 2023	OTROS
R03-2023-03	Enchil Sanjurjo Ignacio Barrios Col. Santa y Clara	Construcción de cancha	Realizar obra de infraestructura, social y cultural para el mejoramiento de la colonia en el Municipio de Jalisco, Nuevo León	Junero, 8 de febrero de 2023	abril, 26 de marzo de 2023	100	\$ 224,634.44	\$ 248,130.78	\$ 224,634.44	\$ 248,130.78	\$ 248,130.78	\$ 248,130.78	\$ 248,130.78	M2	79.50	199.50			Comunidad en general		
R03-2023-04	Calle Cárdenas entre Av. Arce y Calle Panteón Col. Arce	Remodelación de edificio para guardería	Realizar obra de infraestructura, social y cultural para el mejoramiento de la colonia en el Municipio de Jalisco, Nuevo León	octubre, 15 de febrero de 2023	junio, 13 de marzo de 2023	100	\$ 1,571,461.36	\$ 2,681,320.78	\$ 1,571,461.36	\$ 2,681,320.78	\$ 2,681,320.78	\$ 2,681,320.78	\$ 2,681,320.78	PZA	1 (Panteón)	1 (Guardería)			Comunidad en general		
R03-2023-18	Calle San Nicolás entre calle 2da y calle 3ra Col. La Esperanza	Construcción de pavimento asfáltico	Realizar obra de infraestructura, social y cultural para el mejoramiento de la colonia en el Municipio de Jalisco, Nuevo León	octubre, 7 de junio de 2023	viernes, 21 de julio de 2023	100	\$ 5,607,743.27	\$ 2,831,605.42	\$ 5,607,743.27	\$ 2,831,605.42	\$ 2,831,605.42	\$ 2,831,605.42	\$ 2,831,605.42	M2	2072.38	2072.38			Comunidad en general		
R03-2023-17	Av. Hector Chelero entre Calle Eloy Casasa y Calle Ochoa Col. Hector Chelero	Comercio y modernización de parque IMSA	Realizar obra de infraestructura, social y cultural para el mejoramiento de la colonia en el Municipio de Jalisco, Nuevo León	Junero, 12 de junio de 2023	domingo, 11 de agosto de 2023	100	\$ 1,809,796.48	\$ 924,664.34	\$ 1,809,796.48	\$ 924,664.34	\$ 924,664.34	\$ 924,664.34	\$ 924,664.34	PZA	1 (Parque IMSA)	1 (Parque IMSA)			Comunidad en general		
R03-2023-16	Calle Chelero entre Calle San Juan y Calle Ampudia Col. Hector Chelero	Rehabilitación de plaza pública	Realizar obra de infraestructura, social y cultural para el mejoramiento de la colonia en el Municipio de Jalisco, Nuevo León	Junero, 12 de junio de 2023	domingo, 11 de agosto de 2023	100	\$ 2,796,593.22	\$ 2,995,501.23	\$ 2,796,593.22	\$ 2,995,501.23	\$ 2,995,501.23	\$ 2,995,501.23	\$ 2,995,501.23	PZA	1 (Plaza Pública)	1 (Plaza Pública)			Comunidad en general		
R03-2023-14	Av. Hector Chelero entre Calle Eloy Casasa y Calle Ochoa Col. Hector Chelero	Rehabilitación de alumbrado público	Realizar obra de infraestructura, social y cultural para el mejoramiento de la colonia en el Municipio de Jalisco, Nuevo León	Junero, 11 de agosto de 2023	viernes, 12 de septiembre de 2023	100	\$ 2,534,211.79	\$ 2,532,798.89	\$ 2,534,211.79	\$ 2,532,798.89	\$ 2,532,798.89	\$ 2,532,798.89	\$ 2,532,798.89	M	1184.50	1184.50			Comunidad en general		
R03-2023-21	Kinder San Juanes de la Cruz en Puerto Clara Ochoa y Barrio Jalisco Col. Cerro	Construcción de Niño	Realizar obra de infraestructura, social y cultural para el mejoramiento de la colonia en el Municipio de Jalisco, Nuevo León	Junero, 31 de agosto de 2023	miércoles, 28 de noviembre de 2023	100	\$ 1,170,583.11	\$ 1,170,583.10	\$ 1,170,583.11	\$ 1,170,583.10	\$ 1,170,583.10	\$ 1,170,583.10	\$ 1,170,583.10	PZA	1 (Panteón)	1 (Panteón)			Comunidad en general		
R03-2023-22	Prevnita Corrección de Quereño, Cuernavaca San Mateo y Barrio Hacienda La Coladilla	Construcción de Niño	Realizar obra de infraestructura, social y cultural para el mejoramiento de la colonia en el Municipio de Jalisco, Nuevo León	Junero, 31 de agosto de 2023	miércoles, 28 de noviembre de 2023	100	\$ 1,456,897.26	\$ 1,456,897.21	\$ 1,456,897.26	\$ 1,456,897.21	\$ 1,456,897.21	\$ 1,456,897.21	\$ 1,456,897.21	PZA	1 (Panteón)	1 (Panteón)			Comunidad en general		
R03-2023-23	Calle San Nicolás y Calle Primera entre calle 2da y calle 3ra Col. La Esperanza	Construcción de red eléctrica	Realizar obra de infraestructura, social y cultural para el mejoramiento de la colonia en el Municipio de Jalisco, Nuevo León	Junero, 31 de agosto de 2023	domingo, 28 de octubre de 2023	100	\$ 2,899,272.53	\$ 2,897,463.75	\$ 2,899,272.53	\$ 2,897,463.75	\$ 2,897,463.75	\$ 2,897,463.75	\$ 2,897,463.75	M	500.00	500.00			Comunidad en general		
UB03-2023-01	Av. Eloy Casasa Col. Sierra Vista	Construcción de Rampas	Realizar obra de infraestructura, social y cultural para el mejoramiento de la colonia en el Municipio de Jalisco, Nuevo León	viernes, 17 de marzo de 2023	domingo, 11 de agosto de 2023	100	\$ 12,644,694.40	\$ 12,893,744.47	\$ 12,644,694.40	\$ 12,893,744.47	\$ 12,893,744.47	\$ 12,893,744.47	\$ 12,893,744.47	PZA	1 (Panteón y adyacencias)	1 (Panteón y adyacencias)			Comunidad en general		
UB03-2023-10	Col. Hector Chelero	Pavimento Asfáltico en Veredas Cajas	Realizar obra de infraestructura, social y cultural para el mejoramiento de la colonia en el Municipio de Jalisco, Nuevo León	Junero, 3 de agosto de 2023	miércoles, 31 de octubre de 2023	100	\$ 5,747,900.74	\$ 5,739,297.85	\$ 5,747,900.74	\$ 5,739,297.85	\$ 5,739,297.85	\$ 5,739,297.85	\$ 5,739,297.85	M2	4020.00	4020.00			Comunidad en general		
UB03-2023-11	Col. Las Lomas	Rehabilitación de pavimento asfáltico en Veredas Cajas	Realizar obra de infraestructura, social y cultural para el mejoramiento de la colonia en el Municipio de Jalisco, Nuevo León	Junero, 1 de agosto de 2023	Junero, 26 de noviembre de 2023	100	\$ 12,896,775.87	\$ 4,871,624.18	\$ 12,896,775.87	\$ 4,871,624.18	\$ 4,871,624.18	\$ 4,871,624.18	\$ 4,871,624.18	M2	6517.50	6517.50			Comunidad en general		
UB03-2023-12	Col. Fuentes de Jalisco	Rehabilitación y Construcción de Canal Pluvial en Cuernavaca, Las Fuentes y Av. La Unidad	Realizar obra de infraestructura, social y cultural para el mejoramiento de la colonia en el Municipio de Jalisco, Nuevo León	Junero, 1 de agosto de 2023	Junero, 26 de noviembre de 2023	100	\$ 6,382,291.25	\$ 5,683,115.34	\$ 6,382,291.25	\$ 5,683,115.34	\$ 5,683,115.34	\$ 5,683,115.34	\$ 5,683,115.34	M2	3752.00	3752.00			Comunidad en general		
UB03-2023-15	Col. Las Villas 3do Sector Municipio de Jalisco N.L.	Comercio y ampliación de veredas	Realizar obra de infraestructura, social y cultural para el mejoramiento de la colonia en el Municipio de Jalisco, Nuevo León	viernes, 1 de agosto de 2023	miércoles, 1 de abril de 2024	100	\$ 1,533,609.45	\$ -	\$ 1,533,609.45	\$ -	\$ -	\$ -	\$ -	M2	2720.00	2720.00			Comunidad en general		
UB03-2023-16	Col. San Juan de los Rios Municipio de Jalisco N.L.	Comercio y ampliación de veredas	Realizar obra de infraestructura, social y cultural para el mejoramiento de la colonia en el Municipio de Jalisco, Nuevo León	viernes, 1 de agosto de 2023	miércoles, 1 de abril de 2024	100	\$ 2,628,134.71	\$ -	\$ 2,628,134.71	\$ -	\$ -	\$ -	\$ -	M2	1214.60	1214.60			Comunidad en general		
UB03-2023-18	Col. Arroyos de los rios Municipio de Jalisco N.L.	Comercio y ampliación de veredas	Realizar obra de infraestructura, social y cultural para el mejoramiento de la colonia en el Municipio de Jalisco, Nuevo León	viernes, 2 de agosto de 2023	miércoles, 1 de abril de 2024	100	\$ 4,120,141.41	\$ -	\$ 4,120,141.41	\$ -	\$ -	\$ -	\$ -	M2	4942.00	4942.00			Comunidad en general		

0000071

FONDO O PROGRAMA: FONDO DE DESARROLLO MUNICIPAL 2023
 SUB-PROGRAMA:
 MONTO DEL DONATIVO:
 OTORGADO:

NOMBRE DEL FONDO PARA PROYECTOS DE FONDO DE DESARROLLO MUNICIPAL 2023
 INFORME DE AVANCE FINANCIERO
 PERIODO DE 01-Ene-2023 AL 31-Dic-2023

ESTADO: NUEVO LEON
 MUNICIPIO: JUAREZ
 DEPENDENCIA EJECUTIVA: SECRETARIA DE OBRAS PUBLICAS
 FECHA DE ELABORACION: 31 DE DICIEMBRE DEL 2023

N.º DE PROYECTO	UBICACION O LOCALIZACION	NOMBRE Y DESCRIPCION DEL PROYECTO	REFERENCIAS ESPERADAS DEL PROYECTO	FECHA DE INICIO DEL PROYECTO	FECHA DE TERMINO DEL PROYECTO	AVANCE FISICO		INVERSION				METAS TOTALES		HABITANTES BENEFICIARIOS		
						FISICO	APROBADO	MODIFICADO	COMROMENTIDO	DEVINGATIVO	FACTURADO	PAGADO	UNIDAD DE MEDIDA		APROBADAS	ALCANZADAS
LP-FNY-2023-09	Av. Misión Ciel, Frases Santa Fe	Rehabilitación de Pavimento	Realizar obras de infraestructura, social y cultural, para el mejoramiento de las colonias en el Municipio de Juárez, Nuevo León	Jueves, 1 de junio de 2023	Jueves, 28 de septiembre de 2023	100	\$ 15,186,452.82	\$ 8,255,855.73	\$ 15,186,452.82	\$ 8,255,855.73	\$ 8,255,855.73	\$ 8,255,855.73	M2	6661.19	6661.19	Comunidad en general

0000072

INFORME DE AVANCE FINANCIERO
PERIODO DE 01-ENE-2023 AL 31-DIC-2023

FONDO O PROGRAMA: FONDO DE ULTRARECRECIMIENTO ESTIVAL 2023
SUB-PROGRAMA: MONTO DEL DONATIVO
OTORGADO:

ESTADO: NUEVO LEON
MUNICIPIO: JUAREZ
DEPENDENCIA EJECUTIVA: SECRETARIA DE OBRAS PUBLICAS
FECHA DE ELABORACION: 31 DE DICIEMBRE DEL 2023

N° DE PROYECTO	UBICACION O LOCALIZACION	NOMBRE Y DESCRIPCION DEL PROYECTO	EFECTOS ESPERADOS DEL PROYECTO	FECHA DE INICIO DEL PROYECTO	FECHA DE TERMINO DEL PROYECTO	AVANCE FISICO	INVERSION										UNIDAD DE MEDIDA	METAS TOTALES		BENEFICIARIOS
							APROBADO	MODIFICADO	COMPROMETIDO	DEVENIDADO	FACTURADO	PAGADO	ALCANZADOS							
U.I.-2023-10	Calle Santa Rosa de Lima entre Camino a las Espinas y San Isidro Col. Santa Monica	Rehabilitación de pavimento hidráulico y asfáltico	Realizar obras de infraestructura, social y cultural, para el mejoramiento de las colonias en el Municipio de Juárez, Nuevo León	miércoles, 22 de marzo de 2023	sábado, 20 de mayo de 2023	100	\$ 3,621,494.40	\$ 3,609,006.48	\$ 3,621,494.40	\$ 3,609,006.48	\$ 3,621,494.40	\$ 3,609,006.48	\$ 3,621,494.40	\$ 3,609,006.48	\$ 3,621,494.40	\$ 3,609,006.48	M2	1220.00	1220.00	Comunidad en general
U.I.-2023-14	Santa Rosa de Lima esquina con San Isidro Col. Santa Monica	Rehabilitación de parque público	Realizar obras de infraestructura, social y cultural, para el mejoramiento de las colonias en el Municipio de Juárez, Nuevo León	Jueves, 27 de abril de 2023	domingo, 25 de junio de 2023	100	\$ 3,017,917.18	\$ 3,156,991.69	\$ 3,017,917.18	\$ 3,156,991.69	\$ 3,017,917.18	\$ 3,156,991.69	\$ 3,017,917.18	\$ 3,156,991.69	\$ 3,017,917.18	\$ 3,156,991.69	PZA	1 (Parque Público)	1 (Parque Público)	Comunidad en general
U.I.-2023-15	Protección civil en el municipio de Juárez Nuevo León	Construcción y Remodelación de oficinas	Realizar obras de infraestructura, social y cultural, para el mejoramiento de las colonias en el Municipio de Juárez, Nuevo León	lunes, 15 de mayo de 2023	lunes, 11 de septiembre de 2023	100	\$ 2,983,061.44	\$ 3,297,103.78	\$ 2,983,061.44	\$ 3,297,103.78	\$ 2,983,061.44	\$ 3,297,103.78	\$ 2,983,061.44	\$ 3,297,103.78	\$ 2,983,061.44	\$ 3,297,103.78	PZA	124.62	124.62	Comunidad en general
U.I.-2023-15A	Camino a San Marcos entre Carreteras Sta Ana de Añub y Campanario Col. 16 de Septiembre	Conservación de camino	Realizar obras de infraestructura, social y cultural, para el mejoramiento de las colonias en el Municipio de Juárez, Nuevo León	lunes, 15 de mayo de 2023	Jueves, 18 de julio de 2023	100	\$ 4,049,937.00	\$ 4,035,971.70	\$ 4,049,937.00	\$ 4,035,971.70	\$ 4,049,937.00	\$ 4,035,971.70	\$ 4,049,937.00	\$ 4,035,971.70	\$ 4,049,937.00	\$ 4,035,971.70	M2	7500.00	7500.00	Comunidad en general
U.I.-2023-19	Av. Arturo B. de la Garza entre Av. Tefillo Salinas y Arturo Garza Ochoa Col. Centro	Modernización y Conservación de Vialidad	Realizar obras de infraestructura, social y cultural, para el mejoramiento de las colonias en el Municipio de Juárez, Nuevo León	Jueves, 15 de junio de 2023	martes, 12 de septiembre de 2023	100	\$ 4,052,742.77	\$ 4,595,318.66	\$ 4,052,742.77	\$ 4,595,318.66	\$ 4,052,742.77	\$ 4,595,318.66	\$ 4,052,742.77	\$ 4,595,318.66	\$ 4,052,742.77	\$ 4,595,318.66	PZA	1 (Modernización de cruero)	1 (Modernización de cruero)	Comunidad en general
U.I.-2023-20	Acceso a colonia 16 de septiembre Col. 16 de Septiembre	Construcción y conservación de pavimento	Realizar obras de infraestructura, social y cultural, para el mejoramiento de las colonias en el Municipio de Juárez, Nuevo León	Jueves, 24 de agosto de 2023	viernes, 22 de septiembre de 2023	100	\$ 3,797,506.40	\$ 3,794,212.24	\$ 3,797,506.40	\$ 3,794,212.24	\$ 3,797,506.40	\$ 3,794,212.24	\$ 3,797,506.40	\$ 3,794,212.24	\$ 3,797,506.40	\$ 3,794,212.24	M2	7500.00	7500.00	Comunidad en general
U.I.-2023-24	Calle 14 de Febrero, 22 de Noviembre Col. Salvador Chavez en el Municipio de Juárez N.L.	Recarpeteo de Concreto Asfáltico	Realizar obras de infraestructura, social y cultural, para el mejoramiento de las colonias en el Municipio de Juárez, Nuevo León	Jueves, 31 de agosto de 2023	viernes, 28 de septiembre de 2023	100	\$ 1,817,809.10	\$ 1,000,000.00	\$ 1,817,809.10	\$ 1,000,000.00	\$ 1,817,809.10	\$ 1,000,000.00	\$ 1,817,809.10	\$ 1,000,000.00	\$ 1,817,809.10	\$ 1,000,000.00	M2	1268.00	1268.00	Comunidad en general
U.I.-2023-17	Col. Colinas del Sol 4to sector Municipio de Juárez N.L.	Conservación y ampliación de vialidades	Realizar obras de infraestructura, social y cultural, para el mejoramiento de las colonias en el Municipio de Juárez, Nuevo León	viernes, 29 de diciembre de 2023	miércoles, 27 de marzo de 2024	100	\$ 4,634,748.44	\$ -	\$ 4,634,748.44	\$ -	\$ 4,634,748.44	\$ -	\$ 4,634,748.44	\$ -	\$ 4,634,748.44	\$ -	M2	2254.40	2254.40	Comunidad en general



ADMON.

2021-2024

ADMINISTRACIÓN 2021-2024
Municipio de Juárez, N.L.

TESORERÍA MUNICIPAL

ANEXOS

**h) FORMATOS DE LA LEY DE DISCIPLINA FINANCIERA DE LAS ENTIDADES
FEDERATIVAS Y LOS MUNICIPIOS.**

0000074



FORMATO 3.

ESTADO DE SITUACION FINANCIERA

LEY DE DISCIPLINA FINANCIERA

0000075



LDJ_001

Municipio de Juárez, N.L.

Estado de Situación Financiera Detallado - LDF

Informe Anual del 01 de Enero del 2023 y al 31 de Diciembre del 2022 (b)

(Pesos)

Concepto (c)	2023 (d)	31 de diciembre del 2022 (e)	Concepto (c)	2023 (d)	31 de diciembre del 2022 (e)
ACTIVO			PASIVO		
IA. Activo Circulante			IA. Pasivo Circulante		
a. Efectivo y Equivalentes (a=g1+a2+a3+a4+a5+a6+a7)	149,441,557.69	128,345,334.63	a. Cuentas Por Pagar a Corto Plazo (a=g1+a2+a3+a4+a5+a6+a7+a8+a9)	185,549,520.55	169,850,422.97
a1) Efectivo	331,906.56	306,940.80	a1) Servicios Personales Por Pagar a Corto Plazo	2,154,177.15	2,050,924.03
a2) Banco/Teororía	149,109,648.13	128,028,393.63	a2) Proveedores Por Pagar a Corto Plazo	146,568,584.01	137,010,878.98
a3) Bancos/Depositos y Otros	0.00	0.00	a3) Contratas Por Otras Pólizas Por Pagar a Corto	10,094,008.73	13,469,422.72
a4) Inversiones Temporales (hasta 3 Meses)	0.00	0.00	a4) Participaciones y Aportaciones Por Pagar a Corto p	0.00	0.00
a5) Fondos con Afectación Específica	0.00	0.00	a5) Transferencias Otorgadas Por Pagar a Corto Plazo	0.00	0.00
a6) Depósitos De Fondos De Terceros En Garantía Y/o a	0.00	0.00	a6) Intereses, Comisiones y Otros Gastos De La Deuda p	1,970,565.01	1,936,206.01
a7) Otros Efectivos y Equivalentes	0.00	0.00	a7) Retenciones y Contribuciones Por Pagar a Corto Pla	24,003,909.01	14,656,722.28
b. Derechos a Recibir Efectivo o Equivalentes (b=b1+b2+b3+b4+b5+b6+b7)	916,234.71	382,187.07	a8) Devoluciones De La Ley De Ingresos Por Pagar a Cor	0.00	0.00
b1) Inversiones Financieras De Corto Plazo	0.00	0.00	a8) Otras Cuentas Por Pagar a Corto Plazo	769,276.74	729,266.97
b2) Cuentas Por Cobrar a Corto Plazo	0.00	0.00	b. Documentos Por Pagar a Corto Plazo (b=b1+b2+b3)	0.00	0.00
b3) Deudores Diversos Por Cobrar a Corto Plazo	916,234.71	382,187.07	b1) Documentos Comerciales Por Pagar a Corto Plazo	0.00	0.00
b4) Ingresos Por Recuperar a Corto Plazo	0.00	0.00	b2) Documentos Con Comisiones Por Otras Públicas Por	0.00	0.00
b5) Deudores Por Anticipo De La Teoría a Corto Pla	0.00	0.00	b3) Otros Documentos Por Pagar a Corto Plazo	0.00	0.00
b6) Prestamos Otorgados a Corto Plazo	0.00	0.00	c. Perción a Corto Plazo De La Deuda Pública a Largo (c=c1+c2+c3)	20,000,000.00	0.00
b7) Otros Derechos a Recibir Efectivo o Equivalentes a	0.00	0.00	c1) Porción a Corto Plazo De La Deuda Pública Interna	0.00	0.00
c. Derechos a Recibir Bienes o Servicios (c=c1+c2+c3+c4+c5)	0.00	0.00	c2) Porción a Corto Plazo De La Deuda Pública Externa	20,000,000.00	0.00
c1) Anticipo a Proveedores Por Adquisición De Bienes y	0.00	0.00	c3) Porción a Corto Plazo De Arrendamiento Financiero	0.00	0.00
c2) Anticipo a Proveedores Por Adquisición De Bienes I	0.00	0.00	d. Títulos y Valores a Corto Plazo (d=d1+d2)	0.00	0.00
c3) Anticipo a Proveedores Por Adquisición De Bienes I	0.00	0.00	d1) Títulos y Valores De La Deuda Pública Interna a Co	0.00	0.00
c4) Anticipo a Contratistas Por Otras Públicas a Corto	0.00	0.00	d2) Títulos y Valores De La Deuda Pública Externa a Co	0.00	0.00
c5) Otros Derechos a Recibir Bienes o Servicios a Cort	0.00	0.00	e. Pasivos Diferidos a Corto Plazo (e=e1+e2+e3)	0.00	0.00
d. Inventarios (d=d1+d2+d3+d4+d5)	0.00	0.00	e1) Ingresos Cobrados Por Adelantado a Corto Plazo	0.00	0.00
d1) Inventario De Mercancías Para Venta	0.00	0.00	e2) Intereses Cobrados Por Adelantado a Corto Plazo	0.00	0.00
d2) Inventario De Mercancías Terminadas	0.00	0.00	e3) Otros Pasivos Diferidos a Corto Plazo	0.00	0.00
d3) Inventario De Mercancías En Proceso De Elaboración	0.00	0.00	f. Fondos y Bienes De Terceros En Garantía (f=f1+f2+f3+f4+f5+f6)	0.00	0.00
d4) Inventario De Materias Primas, Materias y Sumini	0.00	0.00	f1) Fondos En Garantía a Corto Plazo	0.00	0.00
d5) Bienes En Tránsito	0.00	0.00	f2) Fondos En Administración a Corto Plazo	0.00	0.00
e. Almacenes (e=e1)	0.00	0.00	f3) Fondos Contingentes a Corto Plazo	0.00	0.00
e1) Almacén De Materiales y Suministros De Consumo	0.00	0.00	f4) Fondos De Fideicomiso, Mandatos y Contratos Anulo	0.00	0.00
f. Estimación Por Pérdida o Deterioro De Activos Circ (f=f1+f12)	0.00	0.00	f5) Otros Fondos De Terceros En Garantía Y/o Administ	0.00	0.00
f1) Estimaciones Para Cuentas Incobrables Por Derechos	0.00	0.00	f6) Valores y Bienes En Garantía a Corto Plazo	0.00	0.00
f2) Estimación Por Deterioro De Inventarios	0.00	0.00	g. Provisiones a Corto Plazo (g=g1+g2+g3)	0.00	0.00
g. Otros Activos Circulantes (g=g1+g2+g3)	5,389,527.40	5,389,527.40	g1) Provisión Para Demandas y Juicios a Corto Plazo	0.00	0.00
g1) Valores En Garantía	5,389,527.40	5,389,527.40	g2) Provisión Para Contingencias a Corto Plazo	0.00	0.00
g2) Bienes En Garantía (excluye Depósitos De Fondos)	0.00	0.00	g3) Otras Provisiones a Corto Plazo	0.00	0.00
g3) Bienes Derivados De Embargos, Decomisos, Asegurami	0.00	0.00	h. Otros Pasivos a Corto Plazo (h=h1+h2+h3)	-11,961.88	-11,961.88
TOTAL IA. Activo Circulante	165,717,279.80	134,037,043.10	h1) Ingresos Por Clasificar	0.00	0.00
IB. Activo No Circulante			h2) Rescandón Por Participar	0.00	0.00
a. Inversiones Financieras a Largo Plazo	0.00	0.00	h3) Otros Pasivos Circulantes	-11,961.88	-11,961.88
b. Derechos a Recibir Efectivo o Equivalentes a Largo	0.00	0.00	TOTAL IA. Pasivo Circulante	205,537,558.77	169,833,451.09
c. Bienes Inmuebles, Infraestructura y Construcciones	575,889,312.35	701,899,193.48	IB. Pasivo No Circulante	0.00	0.00
d. Bienes Muebles	128,279,064.52	92,314,084.96	a. Cuentas Por Pagar a Largo Plazo	0.00	0.00
e. Activos Intangibles	0.00	2,139,461.39	b. Documentos Por Pagar a Largo Plazo	0.00	0.00
f. Depreciación, Deterioro y Amortización Acumulada d	-30,880,230.43	-15,470,076.01			

0300075



LDF_001

Municipio de Juárez, N.L.

Estado de Situación Financiera Detallado - LDF

Informe Anual del 01 de Enero del 2023 y al 31 de Diciembre del 2022 (b)

(Pesos)

Concepto (c)	2023 (d)	31 de diciembre del 2022 (e)	Concepto (c)	2023 (d)	31 de diciembre del 2022 (e)
g. Activos Diferidos	0.00	0.00	c. Deuda Pública a Largo Plazo	171,594,955.44	174,792,022.42
h. Eliminación Por Pérdida o Deterioro De Activos No c	0.00	0.00	d. Pasivos Diferidos a Largo Plazo	0.00	0.00
i. Otros Activos No Circulantes	0.00	0.00	e. Fondos y Bienes De Terceros En Garantía Y/o Admini	0.00	0.00
			f. Provisiones a Largo Plazo	0.00	0.00
TOTAL IB. Activo No Circulante	671,097,146.44	780,881,663.73	TOTAL IB. Pasivo No Circulante	171,594,955.44	174,792,022.42
l. Total ACTIVO	826,814,526.24	914,989,712.83	II TOTAL PASIVO	377,132,614.21	344,620,483.51
			HACIENDA PÚBLICA/ PATRIMONIO		
			IIIA. Hacienda Pública/ Patrimonio Contribuido		
			a. Aportaciones	0.00	0.00
			b. Donaciones De Capital	0.00	0.00
			c. Actualización De La Hacienda Publica/Patrimonio	0.00	0.00
			TOTAL IIIA. Hacienda Pública/ Patrimonio Contribuido	0.00	0.00
			IIIB. Hacienda Pública /Patrimonio Generado		
			a. Resultados Del Ejercicio (Inonor/ Desahorro)	29,280,946.64	306,714,055.64
			b. Resultados De Ejercidos Anteriores	570,348,229.32	387,639,202.68
			c. Revalúos	0.00	0.00
			d. Reservas	0.00	0.00
			e. Rectificaciones De Resultados De Ejercidos Anteri	-149,927,164.13	-124,002,029.00
			TOTAL IIIB. Hacienda Pública /Patrimonio Generado	449,682,012.03	570,348,229.32
			IIIC. Exceso o Insuficiencia En La Actualización De La h		
			a. Resultado Por Posición Monetaria	0.00	0.00
			b. Resultado Por Tenencia De Activos No Monetarios	0.00	0.00
			TOTAL IIIC. Exceso o Insuficiencia En La Actualización De La h	0.00	0.00
			III TOTAL HACIENDA PÚBLICA/ PATRIMONIO	449,682,012.03	570,348,229.32
			IV. Total del Pasivo Y Hacienda Publica/Patrimonio (IV = II + III)	826,814,526.24	914,989,712.83

000077

FORMATO 2

FORME ANALITICO DE LA DEUDA PUBLICA Y OTROS PASIVOS

LEY DE DISCIPLINA FINANCIERA

000078

Municipio de Juarez, N.L.

Estado Analítico de la Deuda

Informe Acumulado al 31 de Diciembre del 2023


Elaborado el 19 de Marzo del 2024

NOR_01_08_005	Denominación de las Deudas	Moneda de Contratación	Institución o País Acreedor	Saldo Inicial del Periodo 01 Enero 2023	Saldo Final del Periodo 31 Diciembre 2023
DEUDA PUBLICA				(344,620,483.51)	(377,132,514.21)
CORTO PLAZO				0.00	(20,000,000.00)
DEUDA INTERNA				0.00	(20,000,000.00)
	INSTITUCIONES DE CREDITO	MXN	CREDITO C.P. BANORTE 20 M 2023	0.00	(20,000,000.00)
	ARRENDAMIENTOS FINANCIEROS			0.00	0.00
	TITULOS Y VALORES			0.00	0.00
DEUDA EXTERNA				0.00	0.00
ORGANISMOS FINANCIEROS INTERNACIONALES				0.00	0.00
TITULOS Y VALORES				0.00	0.00
LARGO PLAZO				(174,782,022.42)	(171,594,955.44)
DEUDA INTERNA				0.00	0.00
	INSTITUCIONES DE CREDITO			0.00	0.00
	ARRENDAMIENTOS FINANCIEROS			0.00	0.00
	TITULOS Y VALORES			0.00	0.00
DEUDA EXTERNA				(174,782,022.42)	(171,594,955.44)
ORGANISMOS FINANCIEROS INTERNACIONALES				(174,782,022.42)	(171,594,955.44)
		MXN	REFINANCIAMIENTO BANOBRAS	(117,782,022.42)	(115,318,043.12)
		MXN	CREDITO BANOBRAS	(57,000,000.00)	(56,276,912.32)
TITULOS Y VALORES				0.00	0.00
OTROS PASIVOS				(169,838,461.09)	(185,537,558.77)

* Bajo protesta de decir verdad declaramos que los Estados Financieros y sus Notas son razonablemente correctos y responsabilidad del emisor


Lic. Francisco Hector Treviño Cantu
Presidente Municipal


Ing. Rita Elizabeth García Villareal
Secretaria de Finanzas y Tesorería Municipal


Lic. Erenoldo González Rivera
Síndico Primero

0000079



FORMATO 4

BALACE PRESUPUESTARIO

LEY DE DISCIPLINA FINANCIERA

0807080



Municipio de Juarez, N.L.

Balance Presupuestario - LDF

Informe Anual del 01 de Enero del 2023 al 31 de Diciembre del 2023
(PESOS)

Concepto (c)	Estimado / Aprobado (d)	Devengado	Recaudado / Pagado
A. Ingresos Totales (A=A1+A2)	1,536,554,113.00	1,877,200,843.00	1,877,202,087.00
A1. INGRESOS DE LIBRE DISPOSICION	1,021,322,501.00	832,037,952.00	832,038,196.00
A2. TRANSFERENCIAS FEDERALES ETIQUETADAS	515,231,612.00	1,045,162,891.00	1,045,162,891.00
B. Egresos Presupuestarios (1) (B=B1+B2)	1,476,887,697.00	1,864,139,838.00	1,809,556,272.00
B1. Gasto No Etiquetado	1,227,488,716.00	1,512,208,646.00	1,458,337,161.00
B2. Gasto Etiquetado	249,378,981.00	351,931,192.00	350,219,111.00
C. Remanentes del Ejercicio Anterior (C = C1 + C2)	0.00	0.00	0.00
C1. Remanentes de Ingresos de Libre Disposición aplicados en el periodo	0.00	0.00	0.00
C2. Remanentes de Transferencias Federales Etiquetadas aplicados en el periodo	0.00	0.00	0.00
I. Balance Presupuestario (I = A - B + C)	69,666,416.00	13,061,005.00	68,646,815.00
II. Balance Presupuestario sin Financiamiento Neto (II = I - A3)	69,666,416.00	13,061,005.00	68,646,815.00
III. Balance Presupuestario sin Financiamiento Neto y sin Remanentes del Ejercicio Anterior (III = II - C)			
E. Intereses, Comisiones y Gastos de la Deuda (E=E1)	16,500,587.00	22,784,409.00	22,784,409.00
E1. Gasto Etiquetado	16,500,587.00	22,784,409.00	22,784,409.00
IV. Balance Primario (IV = III + E)			
F. Ingresos Totales (F=F1+F2)	0.00	0.00	0.00
F1. Financiamiento con Fuente de Pago de Ingresos de Libre Disposición	0.00	0.00	0.00
F2. Financiamiento con Fuente de Pago de Transferencias Federales Etiquetadas	0.00	0.00	0.00
G. Amortización de la Deuda (G=G1+G2)	43,185,828.00	0.00	35,187,097.00
G1. Amortización de la Deuda Pública con Gasto No Etiquetado	0.00	0.00	0.00
G2. Amortización de la Deuda Pública con Gasto Etiquetado	43,185,828.00	0.00	35,187,097.00
A3. Financiamiento Neto (A3 = F - G)	43,186,828.00	0.00	35,187,097.00
A1. INGRESOS DE LIBRE DISPOSICION	1,021,322,501.00	832,037,952.00	832,038,196.00
A3.1. Financiamiento Neto con Fuente de Pago de Ingresos de Libre Disposición (A3.1 = F1 - G1)	0.00	0.00	0.00
F1. Financiamiento con Fuente de Pago de Ingresos de Libre Disposición	0.00	0.00	0.00

0000081



Municipio de Juarez, N.L.
Balance Presupuestario - LDF

Informe Anual del 01 de Enero del 2023 al 31 de Diciembre del 2023

(PESOS)

Concepto (c)	Estimado / Aprobado (d)	Devengado	Recaudado / Pagado
G1. Amortización de la Deuda Pública con Gasto No Etiquetado	0.00	0.00	0.00
B1. Gasto No Etiquetado (sin Incluir Amortización de la Deuda Pública)	1,227,498,716.00	1,512,206,646.00	1,458,337,161.00
C1. Remanentes de Ingresos de Libre Disposición aplicados en el periodo	0.00	0.00	0.00
V. Balance Presupuestario de Recursos Disponibles (V = A1 + A3.1 - B1 + C1)	2,248,811,217.00	2,344,246,698.00	2,290,376,367.00
VI. Balance Presupuestario de Recursos Disponibles sin Financiamiento Neto (VI = V - A3.1)			
A2. TRANSFERENCIAS FEDERALES ETIQUETADAS	515,231,612.00	1,045,162,891.00	1,045,162,891.00
A3.2 Financiamiento Neto con Fuente de Pago de Transferencias Federales Etiquetadas (A3.2 = F2 - G2)			
F2. Financiamiento con Fuente de Pago de Transferencias Federales Etiquetadas	43,185,828.00	0.00	35,187,097.00
G2. Amortización de la Deuda Pública con Gasto Etiquetado	43,185,828.00	0.00	35,187,097.00
B2. Gasto Etiquetado	249,378,981.00	351,931,192.00	350,219,111.00
C2. Remanentes de Transferencias Federales Etiquetadas aplicados en el periodo	0.00	0.00	0.00
VII. Balance Presupuestario de Recursos Etiquetados (VII = A2 + A3.2 - B2 + C2)	309,038,459.00	693,231,699.00	730,130,877.00
VIII. Balance Presupuestario de Recursos Etiquetados sin Financiamiento Neto (VIII = VII - A3.2)	265,862,631.00	693,231,699.00	694,943,780.00



Municipio de Juárez, N.L.

Estado Analítico de Ingresos Detallado - LDF

Informe Anual del 01 de Enero del 2023 al 31 de Diciembre del 2023

(Pasos)

Concepto (c)	Ingreso					Diferencia (e)
	Estimado (d)	Ampliaciones/ (Reducciones)	Modificado	Devengado	Recaudado	
I. INGRESOS DE LIBRE DISPOSICION						
A. Impuestos	232,364,662.60	27,807,484.84	260,172,147.44	260,172,147.44	260,172,147.44	27,807,484.84
B. Cuotas y Aportaciones de Seguridad Social	0.00	0.00	0.00	0.00	0.00	0.00
C. Contribuciones de Mejoras	0.00	0.00	0.00	0.00	0.00	0.00
D. Derechos	51,278,080.32	-5,415,558.97	45,862,531.35	45,862,531.35	45,862,531.35	-5,415,558.97
E. Productos	597,033.33	3,390,165.07	3,987,198.40	3,987,198.40	3,987,198.40	3,390,165.07
F. Aprovechamientos	29,549,226.05	233,010.70	29,782,236.75	29,782,236.75	29,783,481.25	234,255.20
G. Ingresos por Ventas de Bienes y Servicios	0.00	0.00	0.00	0.00	0.00	0.00
H. Participaciones H=(h1+h2+h3+h4+h5+h6+h7+h8+h9+h10+h11)						
H1. Fondo General de Participaciones	96,649,104.10	36,084,634.05	132,733,738.15	132,733,738.15	132,733,738.15	36,084,634.05
H2. Fondo de Fomento Municipal	18,519,324.40	3,067,351.35	21,586,675.75	21,586,675.75	21,586,675.75	3,067,351.35
H3. Fondo de Fiscalización y Recaudación	40,234,464.30	10,087,199.89	50,321,664.19	50,321,664.19	50,321,664.19	10,087,199.89
H4. Fondo de Compensación	12,436,209.71	1,698,180.92	14,134,390.63	14,134,390.63	14,134,390.63	1,698,180.92
H5. Fondo de Extracción de Hidrocarburos	0.00	0.00	0.00	0.00	0.00	0.00
H6. Impuesto Especial Sobre Producción y Servicios	0.00	0.00	0.00	0.00	0.00	0.00
H7. 0.138% de la Recaudación Federal Participable	6,293,701.61	1,787,868.00	8,081,569.61	8,081,569.61	8,081,569.61	1,787,868.00
H8. 3.17% Sobre Extracción de Petróleo	0.00	0.00	0.00	0.00	0.00	0.00
H9. Gasolinas y Diésel	14,441,065.62	2,275,309.09	16,716,374.71	16,716,374.71	16,716,374.71	2,275,309.09
H10. Fondo de Estabilización Sobre la Renta	4,724,338.46	17,168,724.80	21,893,063.26	21,893,063.26	21,893,063.26	17,168,724.80
L. Incentivos Derivados de la Colaboración Fiscal L=(l1+l2+l3+l4+l5)						
L1. Tenencia o Uso de Vehículos	10,341,228.11	4,818,610.64	15,159,838.75	15,159,838.75	15,159,838.75	4,818,610.64
L2. Fondo de Compensación ISAN	0.00	0.00	0.00	0.00	0.00	0.00
L3. Impuesto Sobre Automóviles Nuevos	10,341,228.11	4,818,610.64	15,159,838.75	15,159,838.75	15,159,838.75	4,818,610.64
L4. Fondo de Compensación de Repacos-Intermedios	0.00	0.00	0.00	0.00	0.00	0.00
L5. Otros Incentivos Económicos	0.00	0.00	0.00	0.00	0.00	0.00
J. Transferencias	0.00	0.00	0.00	0.00	0.00	0.00
K. Convenios	0.00	0.00	0.00	0.00	0.00	0.00
L. Otros Ingresos de Libre Disposición L=(l1+l2)	600,543,156.01	-256,202,894.93	344,340,261.08	344,340,261.08	344,340,261.08	-256,202,894.93
L1. Participaciones en Ingresos Locales	311,813,772.72	32,526,488.36	344,340,261.08	344,340,261.08	344,340,261.08	32,526,488.36
L2. Otros Ingresos de Libre Disposición	288,729,383.29	-288,729,383.29	0.00	0.00	0.00	-288,729,383.29
I. Total de INGRESOS DE LIBRE DISPOSICION (I=A+B+C+D+E+F+G+H+I+J+K+L)	1,021,322,500.52	-189,284,548.60	832,037,951.92	832,037,951.92	832,039,196.42	-189,283,304.10
Ingresos Excedentes de Ingresos de Libre Disposición						

0000084

II. TRANSFERENCIAS FEDERALES ETIQUETADAS						
A. Aportaciones A=(a1+a2+a3+a4+a5+a6+a7+a8)						
a1. Fondo de Aportaciones para la Norma Educativa y Gasto Operativo	515,231,612.08	529,931,278.68	1,045,162,890.76	1,045,162,890.76	1,045,162,890.76	529,931,278.68
a2. Fondo de Aportaciones para los Servicios de Salud	0.00	0.00	0.00	0.00	0.00	0.00
a3. Fondo de Aportaciones para la Infraestructura Social	55,124,356.49	6,017,204.41	61,141,560.90	61,141,560.90	61,141,560.90	6,017,204.41
a4. Fondo de Fondo de Aportaciones para el Fortalecimiento de los Municipios y de las Demarcaciones Territoriales del Distrito Federal	411,398,030.76	17,855,261.28	429,253,292.04	429,253,292.04	429,253,292.04	17,855,261.28
a5. Fondo de Aportaciones Múltiples	48,709,224.83	506,058,812.99	554,768,037.82	554,768,037.82	554,768,037.82	506,058,812.99
a6. Fondo de Aportaciones para la Educación Tecnológica y de Adultos	0.00	0.00	0.00	0.00	0.00	0.00
a7. Fondo de Aportaciones para la Seguridad Pública de los Estados y del Distrito Federal	0.00	0.00	0.00	0.00	0.00	0.00
a8. Fondo de Aportaciones para el Fortalecimiento de las Entidades Federativas	0.00	0.00	0.00	0.00	0.00	0.00
B. Convenios B=(b1+b2+b3+b4)						
b1. Convenios de Protección Social en Salud	0.00	0.00	0.00	0.00	0.00	0.00
b2. Convenios de Descentralización	0.00	0.00	0.00	0.00	0.00	0.00
b3. Convenios de Reasignación	0.00	0.00	0.00	0.00	0.00	0.00
b4. Otros Convenios y Subsidios	0.00	0.00	0.00	0.00	0.00	0.00
C. Fondos Distintos de Aportaciones C=(c1+c2)						
c1. Fondo para Entidades Federativas y Municipios Productoras de Hidrocarburos	0.00	0.00	0.00	0.00	0.00	0.00
c2. Fondo Minero	0.00	0.00	0.00	0.00	0.00	0.00
D. Transferencias, Subsidios y Subvenciones y Pensiones y Jubilaciones						
D. Transferencias, Subsidios y Subvenciones y Pensiones y Jubilaciones	0.00	0.00	0.00	0.00	0.00	0.00
E. Otras Transferencias Federales Etiquetadas						
E. Otras Transferencias Federales Etiquetadas	0.00	0.00	0.00	0.00	0.00	0.00
II. Total de TRANSFERENCIAS FEDERALES ETIQUETADAS (II=A+B+C+D+E)	515,231,612.08	529,931,278.68	1,045,162,890.76	1,045,162,890.76	1,045,162,890.76	529,931,278.68
III. INGRESOS DERIVADOS DE FINANCIAMIENTO						
A. Ingresos Derivados de Financiamiento						
A. Ingresos Derivados de Financiamiento	0.00	0.00	0.00	0.00	0.00	0.00
III. Total de INGRESOS DERIVADOS DE FINANCIAMIENTO (III=A)	0.00	0.00	0.00	0.00	0.00	0.00

Datos Informativos

1. Ingresos Derivados de Financiamientos con Fuente de Pago de Libre Disposición
 2. Ingresos Derivados de Financiamientos con Fuente de Pago de Transferencias Federales Etiquetadas
- Ingresos Derivados de Financiamientos (3=1+2)**



FORMATO 5 (A)

FORMA ANALITICO DEL EJERCICIO DEL PRESUPUESTO DE EGRESOS DETALLADO

LEY DE DISCIPLINA FINANCIERA

980700



Municipio de Juárez, N.L.
Estado Analítico del Ejercicio del Presupuesto de Egresos Detallado - LDF
Clasificación por Objeto del Gasto (Capítulo y Concepto)
Informe Acumulado al 31 de Diciembre del 2023

(Pesos)

Concepto (c)	EGRESOS						Sub-Ejercicio (e)
	Aprobado (d)	Ampliaciones/ Reducciones	Modificado 3 = (1 + 2)	Devengado	Pagado	6 = (3 - 4)	
I. Gasto No Etiquetado (I=A+B+C+D+E+F+G+H+I)							
A. SERVICIOS PERSONALES (A=a1+a2+a3+a4+a5+a6+a7+a8)	1,227,488,717.03	284,719,927.06	1,512,208,644.09	1,512,208,644.08	1,458,337,159.18	0.01	
a1 REMUNERACIONES AL PERSONAL DE CARACTER PERMANENTE	385,108,889.33	61,935,391.39	447,044,280.72	447,044,280.72	416,897,296.28	0.00	
a2 REMUNERACIONES AL PERSONAL DE CARACTER TRANSITORIO	286,043,086.79	32,109,732.57	318,152,819.36	318,152,819.36	318,152,819.36	0.00	
a3 REMUNERACIONES ADICIONALES Y ESPECIALES	0.00	0.00	0.00	0.00	0.00	0.00	
a4 SEGURIDAD SOCIAL	51,298,886.43	11,912,838.08	63,211,724.51	63,211,724.51	63,211,724.51	0.00	
a5 OTRAS PRESTACIONES SOCIALES Y ECONOMICAS	0.00	0.00	0.00	0.00	0.00	0.00	
a6 PREVISIONES	27,456,957.11	8,162,391.74	35,619,348.85	35,619,348.85	35,472,364.41	0.00	
a7 PAGO DE ESTIMULOS A SERVIDORES PUBLICOS	0.00	0.00	0.00	0.00	0.00	0.00	
a8 IMPUESTOS SOBRE NOMINAS Y OTROS QUE SE DERIVEN DE UNA RELACION	103,828.00	43,460.00	60,368.00	60,368.00	60,368.00	0.00	
a9 IMPUESTOS SOBRE NOMINAS Y OTROS QUE SE DERIVEN DE UNA RELACION	206,111.00	206,111.00	0.00	0.00	0.00	0.00	
B. MATERIALES Y SUMINISTROS (B=b1+b2+b3+b4+b5+b6+b7+b8+b9)	65,795,746.43	26,559,988.21	92,355,734.64	92,355,734.64	81,789,634.35	0.00	
b1 MATERIALES DE ADMINISTRACION, EMISION DE DOCUMENTOS Y ARTICULOS	8,257,753.91	7,483,401.53	15,751,155.44	15,751,155.44	14,743,594.88	0.00	
b2 ALIMENTOS Y UTENSILIOS	5,944,506.28	8,629,184.78	14,573,671.04	14,573,671.04	14,450,175.56	0.00	
b3 MATERIAS PRIMAS Y MATERIALES DE PRODUCCION Y COMERCIALIZACION	0.00	0.00	0.00	0.00	0.00	0.00	
b4 MATERIALES Y ARTICULOS DE CONSTRUCCION Y DE REPARACION	7,570,917.56	2,739,707.53	10,310,625.09	10,310,625.09	9,626,106.82	0.00	
b5 PRODUCTOS QUIMICOS, FARMACEUTICOS Y DE LABORATORIO	114,354.52	192,501.66	306,856.18	306,856.18	306,856.18	0.00	
b6 COMBUSTIBLES, LUBRICANTES Y ADITIVOS	30,901,942.88	443,318.16	31,345,261.04	31,345,261.04	24,875,694.21	0.00	
b7 VESTUARIO, BLANCOS, PRENDAS DE PROTECCION Y ARTICULOS DEPORTIVOS	2,672,794.83	977,664.92	1,695,129.91	1,695,129.91	1,351,769.91	0.00	
b8 MATERIALES Y SUMINISTROS PARA SEGURIDAD	51,220.96	50,620.96	600.00	600.00	600.00	0.00	
b9 HERRAMIENTAS, REFACCIONES Y ACCESORIOS MENORES	10,282,255.51	8,090,180.43	18,372,435.94	18,372,435.94	16,434,836.79	0.00	
C. SERVICIOS GENERALES (C=c1+c2+c3+c4+c5+c6+c7+c8+c9)	376,366,670.06	360,580,128.00	736,938,998.06	736,938,998.06	699,120,508.36	0.00	
c1 SERVICIOS BASICOS	98,471,287.33	20,919,101.61	119,390,388.94	119,390,388.94	107,048,231.00	0.00	
c2 SERVICIOS DE ARRENDAMIENTO	28,054,608.32	22,995,011.07	51,009,619.39	51,009,619.39	50,328,034.66	0.00	
c3 SERVICIOS PROFESIONALES, CIENTIFICOS, TÉCNICOS Y OTROS SERVICIOS	4,343,973.35	6,031,806.88	10,375,780.23	10,375,780.23	10,327,901.71	0.00	
c4 SERVICIOS FINANCIEROS, BANCARIOS Y COMERCIALES	8,566,553.04	2,343,874.10	10,910,427.14	10,910,427.14	10,780,424.13	0.00	
c5 SERVICIOS DE INSTALACION, REPARACION, MANTENIMIENTO Y	185,798,090.21	285,416,036.93	471,214,127.14	471,214,127.14	450,330,831.63	0.00	
c6 SERVICIOS DE COMUNICACION SOCIAL Y PUBLICIDAD	14,974,661.29	2,153,625.25	17,128,286.54	17,128,286.54	14,123,546.73	0.00	
c7 SERVICIOS DE TRASLADO Y VIÁTICOS	1,272,685.33	88,040.51	1,360,725.84	1,360,725.84	1,356,978.84	0.00	
c8 SERVICIOS OFICIALES	26,902,555.01	2,255,478.32	24,647,076.69	24,647,076.69	23,921,993.50	0.00	
c9 OTROS SERVICIOS GENERALES	7,974,456.18	22,928,109.97	30,902,566.15	30,902,566.15	30,902,566.15	0.00	
D. TRANSFERENCIAS, ASIGNACIONES, SUBSIDIOS Y OTRAS AYUDAS	20,944,022.12	18,590,813.95	39,534,836.07	39,534,836.07	37,121,749.82	0.00	
D-1 TRANSFERENCIAS INTERNAS Y ASIGNACIONES AL SECTOR PÚBLICO	0.00	0.00	0.00	0.00	0.00	0.00	
D-2 SUBSIDIOS Y SUBVENCIONES	0.00	0.00	0.00	0.00	0.00	0.00	
D-3 AYUDAS SOCIALES	20,944,022.12	18,590,813.95	39,534,836.07	39,534,836.07	37,121,749.82	0.00	

0000087



Municipio de Juárez, N.L.

Estado Analítico del Ejercicio del Presupuesto de Egresos Detallado - LDF

Clasificación por Objeto del Gasto (Capítulo y Concepto)

Informe Acumulado al 31 de Diciembre del 2023

(Pesos)

Concepto (c)	EGRESOS						Sub-Ejercicio (e)
	Aprobado (d) 1	Ampliaciones/ (Reducciones) 2	Modificado 3 = (1 + 2)	Devengado 4	Pagado 5	6 = (3 - 4)	
04. PENSIONES Y JUBILACIONES	0.00	0.00	0.00	0.00	0.00	0.00	0.00
05. TRANSFERENCIAS A FIDEICOMISOS, MANDATOS Y OTROS ANALOGOS	0.00	0.00	0.00	0.00	0.00	0.00	0.00
06. TRANSFERENCIAS A LA SEGURIDAD SOCIAL	0.00	0.00	0.00	0.00	0.00	0.00	0.00
07. DONATIVOS	0.00	0.00	0.00	0.00	0.00	0.00	0.00
08. TRANSFERENCIAS AL EXTERIOR	0.00	0.00	0.00	0.00	0.00	0.00	0.00
E. BIENES MUEBLES, INMUEBLES E INTANGIBLES (E=g1+e2+e3+e4+e5+e6+e7+e8+e9)	23,478,936.96	8,570,569.11	32,049,506.07	32,049,506.07	29,398,570.21	0.00	0.00
e1. MOBILIARIO Y EQUIPO DE ADMINISTRACIÓN	5,575,483.00	86,343.96	5,489,139.04	5,489,139.04	4,613,211.48	0.00	0.00
e2. MOBILIARIO Y EQUIPO EDUCACIONAL Y RECREATIVO	0.00	7,308.00	7,308.00	7,308.00	7,308.00	0.00	0.00
e3. EQUIPO E INSTRUMENTAL MEDICO Y DE LABORATORIO	1,400.00	1,400.00	0.00	0.00	0.00	0.00	0.00
e4. VEHICULOS Y EQUIPO DE TRANSPORTE	15,712,299.16	9,451,188.09	25,163,487.25	25,163,487.25	23,378,458.95	0.00	0.00
e5. EQUIPO DE DEFENSA Y SEGURIDAD	11,344.80	11,344.80	0.00	0.00	0.00	0.00	0.00
e6. MAQUINARIA, OTROS EQUIPOS Y HERRAMIENTAS	2,178,430.00	788,838.22	1,389,591.78	1,389,591.78	1,389,591.78	0.00	0.00
e7. ACTIVOS BIOLÓGICOS	0.00	0.00	0.00	0.00	0.00	0.00	0.00
e8. BIENES INMUEBLES	0.00	0.00	0.00	0.00	0.00	0.00	0.00
e9. ACTIVOS INTANGIBLES	0.00	0.00	0.00	0.00	0.00	0.00	0.00
F. INVERSION PÚBLICA (F=f1+f2)	375,802,272.13	181,516,963.60	194,285,308.53	194,285,308.52	194,019,400.17	0.01	0.01
f1. OBRA PÚBLICA EN BIENES DE DOMINIO PÚBLICO	375,802,272.13	181,516,963.60	194,285,308.53	194,285,308.52	194,019,400.17	0.00	0.00
f2. OBRA PÚBLICA EN BIENES PROPIOS	0.00	0.00	0.00	0.00	0.00	0.00	0.00
G. INVERSIONES FINANCIERAS Y OTRAS PROVISIONES (G=g1+g2+g3+g4+g5)	0.00	0.00	0.00	0.00	0.00	0.00	0.00
g1. ACCIONES Y PARTICIPACIONES DE CAPITAL	0.00	0.00	0.00	0.00	0.00	0.00	0.00
g2. COMPRA DE TÍTULOS Y VALORES	0.00	0.00	0.00	0.00	0.00	0.00	0.00
g3. CONCESION DE PRÉSTAMOS	0.00	0.00	0.00	0.00	0.00	0.00	0.00
g4. INVERSIONES EN FIDEICOMISOS, MANDATOS Y OTROS ANALOGOS	0.00	0.00	0.00	0.00	0.00	0.00	0.00
g5. PROVISIONES PARA CONTINGENCIAS Y OTRAS EROGACIONES ESPECIALES	0.00	0.00	0.00	0.00	0.00	0.00	0.00
H. PARTICIPACIONES Y APORTACIONES (H=h1+h2+h3)	0.00	0.00	0.00	0.00	0.00	0.00	0.00
h1. PARTICIPACIONES	0.00	0.00	0.00	0.00	0.00	0.00	0.00
h2. APORTACIONES	0.00	0.00	0.00	0.00	0.00	0.00	0.00
h3. CONVENIOS	0.00	0.00	0.00	0.00	0.00	0.00	0.00
L. DEUDA PÚBLICA (L=l1+l2+l3+l4+l5+l6+l7)	0.00	0.00	0.00	0.00	0.00	0.00	0.00
l1. AMORTIZACIÓN DE LA DEUDA PÚBLICA	0.00	0.00	0.00	0.00	0.00	0.00	0.00
l2. INTERESES DE LA DEUDA PÚBLICA	0.00	0.00	0.00	0.00	0.00	0.00	0.00
l3. COMISIONES DE LA DEUDA PÚBLICA	0.00	0.00	0.00	0.00	0.00	0.00	0.00
l4. GASTOS DE LA DEUDA PÚBLICA	0.00	0.00	0.00	0.00	0.00	0.00	0.00
l5. COSTO POR COBERTURAS	0.00	0.00	0.00	0.00	0.00	0.00	0.00



Municipio de Juárez, N.L.

Estado Analítico del Ejercicio del Presupuesto de Egresos Detallado - LDF

Clasificación por Objeto del Gasto (Capítulo y Concepto)

Informe Acumulado al 31 de Diciembre del 2023

(Pesos)

Concepto (c)	EGRESOS						Sub-Ejercicio (e)
	Aprobado (d)	Ampliaciones/ (Reducciones)	Modificado 3 = (1 + 2)	Devengado	Pagado	6 = (3 - 4)	
6. APOYOS FINANCIEROS	0.00	0.00	0.00	0.00	0.00	0.00	0.00
7. ADEUDOS DE EJERCICIOS FISCALES ANTERIORES (ADEFAS)	0.00	0.00	0.00	0.00	0.00	0.00	0.00
II. Gasto Etiquetado (II=A+B+C+D+E+F+G+H+I)	309,066,396.54	100,837,301.49	409,902,697.03	409,902,697.03	408,190,615.70	0.00	0.00
A. SERVICIOS PERSONALES (A=a1+a2+a3+a4+a5+a6+a7+a8)	168,579,736.60	6,991,476.01	175,571,212.61	175,571,212.61	175,564,972.99	0.00	0.00
a1. REMUNERACIONES AL PERSONAL DE CARACTER PERMANENTE	129,712,989.95	5,295,332.33	135,008,321.28	135,008,321.28	135,002,081.66	0.00	0.00
a2. REMUNERACIONES AL PERSONAL DE CARACTER TRANSITORIO	0.00	0.00	0.00	0.00	0.00	0.00	0.00
a3. REMUNERACIONES ADICIONALES Y ESPECIALES	29,546,110.91	1,157,181.87	30,703,292.78	30,703,292.78	30,703,292.78	0.00	0.00
a4. SEGURIDAD SOCIAL	0.00	0.00	0.00	0.00	0.00	0.00	0.00
a5. OTRAS PRESTACIONES SOCIALES Y ECONOMICAS	9,030,636.74	343,961.81	9,374,598.55	9,374,598.55	9,374,598.55	0.00	0.00
a6. PREVISIONES	0.00	0.00	0.00	0.00	0.00	0.00	0.00
a7. PAGO DE ESTIMULOS A SERVIDORES PUBLICOS	290,000.00	196,000.00	485,000.00	485,000.00	485,000.00	0.00	0.00
a8. IMPUESTOS SOBRE NOMINAS Y OTROS QUE SE DERIVEN DE UNA RELACION	0.00	0.00	0.00	0.00	0.00	0.00	0.00
B. MATERIALES Y SUMINISTROS (B=b1+b2+b3+b4+b5+b6+b7+b8+b9)	26,846,117.09	6,732,448.85	33,578,565.94	33,578,565.94	32,148,977.49	0.00	0.00
b1. MATERIALES DE ADMINISTRACION, EMISION DE DOCUMENTOS Y ARTICULOS	0.00	0.00	0.00	0.00	0.00	0.00	0.00
b2. ALIMENTOS Y UTENSILIOS	0.00	0.00	0.00	0.00	0.00	0.00	0.00
b3. MATERIAS PRIMAS Y MATERIALES DE PRODUCCION Y COMERCIALIZACION	0.00	0.00	0.00	0.00	0.00	0.00	0.00
b4. MATERIALES Y ARTICULOS DE CONSTRUCCION Y DE REPARACION	0.00	0.00	0.00	0.00	0.00	0.00	0.00
b5. PRODUCTOS QUIMICOS, FARMACEUTICOS Y DE LABORATORIO	0.00	0.00	0.00	0.00	0.00	0.00	0.00
b6. COMBUSTIBLES, LUBRICANTES Y ADITIVOS	23,391,200.16	3,181,267.38	26,572,467.54	26,572,467.54	25,142,879.09	0.00	0.00
b7. VESTUARIO, BLANCOS, PRENDAS DE PROTECCION Y ARTICULOS DEPORTIVOS	3,453,861.34	3,552,237.06	7,006,098.40	7,006,098.40	7,006,098.40	0.00	0.00
b8. MATERIALES Y SUMINISTROS PARA SEGURIDAD	1,055.59	1,055.59	0.00	0.00	0.00	0.00	0.00
b9. HERRAMIENTAS, REFACCIONES Y ACCESORIOS MENORES	0.00	0.00	0.00	0.00	0.00	0.00	0.00
C. SERVICIOS GENERALES (C=c1+c2+c3+c4+c5+c6+c7+c8+c9)	40,586,696.83	18,155,336.24	22,431,559.59	22,431,559.59	22,431,559.59	0.00	0.00
c1. SERVICIOS BASICOS	0.00	0.00	0.00	0.00	0.00	0.00	0.00
c2. SERVICIOS DE ARRENDAMIENTO	40,586,696.83	18,155,336.24	22,431,559.59	22,431,559.59	22,431,559.59	0.00	0.00
c3. SERVICIOS PROFESIONALES, CIENTIFICOS, TÉCNICOS Y OTROS SERVICIOS	0.00	0.00	0.00	0.00	0.00	0.00	0.00
c4. SERVICIOS FINANCIEROS, BANCARIOS Y COMERCIALES	0.00	0.00	0.00	0.00	0.00	0.00	0.00
c5. SERVICIOS DE INSTALACION, REPARACION, MANTENIMIENTO Y	0.00	0.00	0.00	0.00	0.00	0.00	0.00
c6. SERVICIOS DE COMUNICACION SOCIAL Y PUBLICIDAD	0.00	0.00	0.00	0.00	0.00	0.00	0.00
c7. SERVICIOS DE TRASLADO Y VIÁTICOS	0.00	0.00	0.00	0.00	0.00	0.00	0.00
c8. SERVICIOS OFICIALES	0.00	0.00	0.00	0.00	0.00	0.00	0.00
c9. OTROS SERVICIOS GENERALES	0.00	0.00	0.00	0.00	0.00	0.00	0.00
D. TRANSFERENCIAS, ASIGNACIONES, SUBSIDIOS Y OTRAS AYUDAS	0.00	0.00	0.00	0.00	0.00	0.00	0.00
(D=d1+d2+d3+d4+d5+d6+d7+d8)	0.00	0.00	0.00	0.00	0.00	0.00	0.00



Municipio de Juárez, N.L.
Estado Analítico del Ejercicio del Presupuesto de Egresos Detallado - LDF
Clasificación por Objeto del Gasto (Capítulo y Concepto)
Informe Acumulado al 31 de Diciembre del 2023

(Pesos)

Concepto (c)	EGRESOS					Sub-Ejercicio (e) 6=(3-4)
	Aprobado (d) 1	Ampliaciones/ (Reducciones) 2	Modificado 3=(1+2)	Devengado 4	Pagado 5	
D1. TRANSFERENCIAS INTERNAS Y ASIGNACIONES AL SECTOR PÚBLICO	0.00	0.00	0.00	0.00	0.00	0.00
42. SUBSIDIOS Y SUBVENCIONES	0.00	0.00	0.00	0.00	0.00	0.00
43. AYUDAS SOCIALES	0.00	0.00	0.00	0.00	0.00	0.00
44. PENSIONES Y JUBILACIONES	0.00	0.00	0.00	0.00	0.00	0.00
45. TRANSFERENCIAS A FIDEICOMISOS, MANDATOS Y OTROS ANALOGOS	0.00	0.00	0.00	0.00	0.00	0.00
46. TRANSFERENCIAS A LA SEGURIDAD SOCIAL	0.00	0.00	0.00	0.00	0.00	0.00
47. DONATIVOS	0.00	0.00	0.00	0.00	0.00	0.00
48. TRANSFERENCIAS AL EXTERIOR	0.00	0.00	0.00	0.00	0.00	0.00
E. BIENES MUEBLES, INMUEBLES E INTANGIBLES (E=e1+e2+e3+e4+e5+e6+e7+e8+e9)	570,706.49	1,297,982.10	1,868,688.59	1,868,688.59	1,719,876.61	0.00
e1. MOBILIARIO Y EQUIPO DE ADMINISTRACIÓN	553,306.49	154,494.51	398,811.98	398,811.98	250,000.00	0.00
e2. MOBILIARIO Y EQUIPO EDUCACIONAL Y RECREATIVO	0.00	0.00	0.00	0.00	0.00	0.00
e3. EQUIPO E INSTRUMENTAL MEDICO Y DE LABORATORIO	17,400.00	1,452,476.61	1,469,876.61	1,469,876.61	1,469,876.61	0.00
e4. VEHICULOS Y EQUIPO DE TRANSPORTE	0.00	0.00	0.00	0.00	0.00	0.00
e5. EQUIPO DE DEFENSA Y SEGURIDAD	0.00	0.00	0.00	0.00	0.00	0.00
e6. MAQUINARIA, OTROS EQUIPOS Y HERRAMIENTAS	0.00	0.00	0.00	0.00	0.00	0.00
e7. ACTIVOS BIOLÓGICOS	0.00	0.00	0.00	0.00	0.00	0.00
e8. BIENES INMUEBLES	0.00	0.00	0.00	0.00	0.00	0.00
e9. ACTIVOS INTANGIBLES	0.00	0.00	0.00	0.00	0.00	0.00
F. INVERSION PÚBLICA (F=f1+f2)	12,795,524.54	105,685,639.99	118,481,164.53	118,481,164.53	118,353,723.25	0.00
f1. OBRA PÚBLICA EN BIENES DE DOMINIO PÚBLICO	12,795,524.54	105,685,639.99	118,481,164.53	118,481,164.53	118,353,723.25	0.00
f2. OBRA PÚBLICA EN BIENES PROPIOS	0.00	0.00	0.00	0.00	0.00	0.00
G. INVERSIONES FINANCIERAS Y OTRAS PROVISIONES (G=g1+g2+g3+g4+g5)	0.00	0.00	0.00	0.00	0.00	0.00
g1. ACCIONES Y PARTICIPACIONES DE CAPITAL	0.00	0.00	0.00	0.00	0.00	0.00
g2. COMPRA DE TÍTULOS Y VALORES	0.00	0.00	0.00	0.00	0.00	0.00
g3. CONCESION DE PRÉSTAMOS	0.00	0.00	0.00	0.00	0.00	0.00
g4. INVERSIONES EN FIDEICOMISOS, MANDATOS Y OTROS ANALOGOS	0.00	0.00	0.00	0.00	0.00	0.00
g5. PROVISIONES PARA CONTINGENCIAS Y OTRAS EROGACIONES ESPECIALES	0.00	0.00	0.00	0.00	0.00	0.00
H. PARTICIPACIONES Y APORTACIONES (H=h1+h2+h3)	0.00	0.00	0.00	0.00	0.00	0.00
h1. PARTICIPACIONES	0.00	0.00	0.00	0.00	0.00	0.00
h2. APORTACIONES	0.00	0.00	0.00	0.00	0.00	0.00
h3. CONVENIOS	0.00	0.00	0.00	0.00	0.00	0.00
I. DEUDA PÚBLICA (I=i1+i2+i3+i4+i5+i6+i7)	69,686,414.99	1,714,909.22	57,971,505.77	57,971,505.77	57,971,505.77	0.00
i1. AMORTIZACIÓN DE LA DEUDA PÚBLICA	43,185,828.35	7,998,731.37	35,187,096.98	35,187,096.98	35,187,096.98	0.00
i2. INTERESES DE LA DEUDA PÚBLICA	16,500,586.64	6,283,822.15	22,784,408.79	22,784,408.79	22,784,408.79	0.00

0000090



Municipio de Juarez, N.L.
Estado Analítico del Ejercicio del Presupuesto de Egresos Detallado - LDF
Clasificación por Objeto del Gasto (Capítulo y Concepto)
Informe Acumulado al 31 de Diciembre del 2023

(Pesos)

Concepto (c)	E G R E S O S					Sub-Ejercicio (e)
	Aprobado (d) 1	Ampliaciones/ (Reducciones) 2	Modificado 3 = (1 + 2)	Devengado 4	Pagado 5	
13. COMISIONES DE LA DEUDA PUBLICA	0.00	0.00	0.00	0.00	0.00	0.00
14. GASTOS DE LA DEUDA PÚBLICA	0.00	0.00	0.00	0.00	0.00	0.00
15. COSTO POR COBERTURAS	0.00	0.00	0.00	0.00	0.00	0.00
16. APOYOS FINANCIEROS	0.00	0.00	0.00	0.00	0.00	0.00
17. ADEUDOS DE EJERCICIOS FISCALES ANTERIORES (ADEFAS)	0.00	0.00	0.00	0.00	0.00	0.00
III. Total de Egresos (III=I+II)	1,536,564,112.67	396,567,228.56	1,922,111,341.12	1,922,111,341.11	1,866,527,774.88	0.01



FORMATO 6 (B)

ESTADO ANALITICO DEL EJERCICIO DEL PRESUPUESTO DE EGRESOS DETALLADO

LEY DE DISCIPLINA FINANCIERA

0000092



Municipio

Estado Analítico del Ejercicio del Presupuesto de Egresos Detallado - LDF

Clasificación Administrativa

Informe Acumulado al 31 de Diciembre del 2023

Municipio de Juárez, N.L.

Concepto (c)	E G R E S O S					Sub-Ejercicio (e)
	Aprobado (d)	Ampliaciones/ (Reducciones)	Modificado 3 = (1 + 2)	Devengado	Pagado	
	1	2	3 = (1 + 2)	4	5	6 = (3 - 4)
I. Gasto No Etiquetado (I=A+B+C+D+E+F+G+H+I+J+K+L+M+N+O+P+Q+R+S+T)	1,227,488,717.03	284,719,927.05	1,512,208,644.08	1,512,208,644.08	1,458,337,189.18	0.00
NULL						
B. PRESIDENTE MUNICIPAL	417,336,322.97	336,896,331.48	80,469,991.49	80,469,991.49	62,367,410.16	0.00
C. SECRETARIA DEL AVUNTAMIENTO	94,245,024.04	37,233,113.96	131,478,138.00	131,478,138.00	126,169,330.52	0.00
D. SRIA DE FINANZAS Y TESORERIA MUNICIPAL	35,468,412.16	5,972,909.91	41,441,322.07	41,441,322.07	41,219,455.07	0.00
E. SECRETARIA DE DESARROLLO SUSTENTABLE	26,197,271.41	8,302,128.95	34,499,400.36	34,499,400.36	33,943,474.04	0.00
F. SECRETARIA DE SERVICIOS PUBLICOS	203,051.00	185,089.98	17,981.02	17,981.02	17,981.02	0.00
G. SECRETARIA DE DESARROLLO SOCIAL	267,277,350.04	286,980,847.01	534,258,197.05	534,258,197.05	530,264,967.36	0.00
H. CONTRALORIA MUNICIPAL	56,893,530.39	6,921,366.93	63,814,897.32	63,814,897.32	62,916,930.66	0.00
I. SRIA. DE SEG. PUB. VIAL Y TRAN	4,245,002.77	488,977.03	4,733,979.80	4,733,979.80	4,564,703.97	0.00
J. SECRETARIA DE ADMINISTRACION Y DESARROLLO ECONOMICO	131,929,787.95	71,126,340.40	203,056,128.35	203,056,128.35	187,004,901.90	0.00
K. SECRETARIA DE EDUCACION Y DEPORTE	25,376,335.24	1,663,820.27	27,040,155.51	27,040,155.51	26,823,797.90	0.00
L. DIRECCION GENERAL DEL DIF	4,020,910.00	2,145,235.33	6,166,145.33	6,166,145.33	5,675,626.18	0.00
M. OFICIALIA MAYOR	6,225,760.56	2,299,825.03	8,525,585.59	8,525,585.59	8,525,585.59	0.00
N. SECRETARIA EJECUTIVA DE LA PRES. MPAL	0.00	0.00	0.00	0.00	0.00	0.00
O. SECRETARIA DE SALUD	98,285,387.27	16,784,117.20	115,049,504.47	115,049,504.47	107,624,466.31	0.00
P. SECRETARIA DE OBRAS PUBLICAS	21,545,572.16	2,013,646.88	23,559,219.04	23,559,219.04	23,258,374.70	0.00
Q. SECRETARIA DE DESARROLLO ECONOMICO	14,031,403.52	197,768,018.77	211,799,422.29	211,799,422.29	211,790,548.29	0.00
R. SECRETARIA DE DESARROLLO URBANO	11,478,607.94	929,933.33	12,408,541.27	12,408,541.27	12,286,263.59	0.00
S. SRIA. TURISMO	7,072,999.62	869,702.34	7,942,701.96	7,942,701.96	7,936,008.76	0.00
T. SECRETARIA DE PLANEACION Y SEGUIMIENTO AL PLAN MPAL	0.00	92,800.00	92,800.00	92,800.00	92,800.00	0.00
	5,675,987.99	178,545.17	5,854,533.16	5,854,533.16	5,854,533.16	0.00
II. Gasto Etiquetado (II=A+B+C+D+E+F+G+H+I+J+K+L+M+N+O+P+Q+R+S+T)	309,066,396.64	100,837,301.49	409,902,697.03	409,902,697.03	408,190,615.70	0.00
NULL						
B. PRESIDENTE MUNICIPAL	55,981,352.89	16,856,885.49	39,124,467.40	39,124,467.40	38,997,026.12	0.00
C. SECRETARIA DEL AVUNTAMIENTO	17,400.00	1,452,476.61	1,469,876.61	1,469,876.61	1,469,876.61	0.00
D. SRIA DE FINANZAS Y TESORERIA MUNICIPAL	0.00	0.00	0.00	0.00	0.00	0.00
E. SECRETARIA DE DESARROLLO SUSTENTABLE	16,500,586.64	6,283,056.15	22,783,642.79	22,783,642.79	22,783,642.79	0.00
F. SECRETARIA DE SERVICIOS PUBLICOS	0.00	0.00	0.00	0.00	0.00	0.00
G. SECRETARIA DE DESARROLLO SOCIAL	0.00	1,055.59	0.00	0.00	0.00	0.00
H. CONTRALORIA MUNICIPAL	0.00	0.00	0.00	0.00	0.00	0.00
I. SRIA. DE SEG. PUB. VIAL Y TRAN	236,565,000.42	4,584,064.30	231,980,916.12	231,980,916.12	230,396,276.07	0.00
J. SECRETARIA DE ADMINISTRACION Y DESARROLLO ECONOMICO	0.00	0.00	0.00	0.00	0.00	0.00
K. SECRETARIA DE EDUCACION Y DEPORTE	0.00	0.00	0.00	0.00	0.00	0.00
L. DIRECCION GENERAL DEL DIF	0.00	0.00	0.00	0.00	0.00	0.00



Municipio
Estado Analítico del Ejercicio del Presupuesto de Egresos Detallado - LDF
 Clasificación Administrativa
 Informe Acumulado al 31 de Diciembre del 2023
 Municipio de Juárez, N.L.

Concepto (c)	E G R E S O S						Sub-Ejercicio (e)
	Aprobado (d) 1	Ampliaciones/ (Reducciones) 2	Modificado 3 = (1 + 2)	Devengado 4	Pagado 5	6 = (3 - 4)	
M. OFICIALIA MAYOR	0.00	0.00	0.00	0.00	0.00	0.00	
N. SECRETARIA EJECUTIVA DE LA PRES. MPAL	0.00	0.00	0.00	0.00	0.00	0.00	
O. SECRETARIA DE SALUD	0.00	0.00	0.00	0.00	0.00	0.00	
P. SECRETARIA DE OBRAS PUBLICAS	0.00	114,543,794.11	114,543,794.11	114,543,794.11	114,543,794.11	0.00	
Q. SECRETARIA DE DESARROLLO ECONOMICO	0.00	0.00	0.00	0.00	0.00	0.00	
R. SECRETARIA DE DESARROLLO URBANO	0.00	0.00	0.00	0.00	0.00	0.00	
S. SRIA. TURISMO	0.00	0.00	0.00	0.00	0.00	0.00	
T. SECRETARIA DE PLANEACION Y SEGUIMIENTO AL PLAN MPAL	0.00	0.00	0.00	0.00	0.00	0.00	
III. Total de Egresos (III=(I+II))	1,536,554,112.67	386,557,228.54	1,922,111,341.11	1,922,111,341.11	1,866,527,774.88	0.00	

FORMATO 6 (C)

ANÁLISIS DEL EJERCICIO DEL PORRUPUESTO DE EGRESOS DETALLADO

LEY DE DISCIPLINA FINANCIERA

000095



Municipio de Juárez, N.L.
Estado Analítico del Ejercicio del Presupuesto de Egresos Detallado - LDF
Clasificación Funcional (Finalidad y Función)
Informe Acumulado al 31 de Diciembre del 2023

Concepto (c)	EGRESOS						Sub-Ejercicio (e)
	Aprobado (d)	Ampliaciones/ (Reducciones)	Modificado 3 = (1 + 2)	Devengado	Pagado	6 = (3 - 4)	
1. Gasto No Etiquetado (A+B+C+D+E)	1,227,480,717.03	284,719,927.06	1,512,208,644.08	1,512,208,644.08	1,458,337,159.18	0.00	
.NULL.	0.00	181,105,576.00	181,105,576.00	181,105,576.00	181,105,576.00	0.00	
B. GOBIERNO (B=b1+b2+b3+b4+b5+b6+b7+b8)	0.00	181,105,576.00	181,105,576.00	181,105,576.00	181,105,576.00	0.00	
b1. LEGISLACION	434,667,662.62	148,434,385.93	583,101,928.55	583,101,928.55	564,004,190.30	0.00	
b2. JUSTICIA	15,256,798.51	315,676.28	15,572,674.79	15,572,674.79	15,534,580.39	0.00	
b3. COORDINACION DE LA POLITICA DE GOBIERNO	0.00	0.00	0.00	0.00	0.00	0.00	
b4. RELACIONES EXTERIORES	114,734,695.91	52,277,363.53	167,012,059.44	167,012,059.44	159,030,892.14	0.00	
b5. ASUNTOS FINANCIEROS Y HACENDARIOS	0.00	0.00	0.00	0.00	0.00	0.00	
b6. SEGURIDAD NACIONAL	118,645,488.88	19,726,213.70	138,371,712.56	138,371,712.56	138,547,846.27	0.00	
b7. ASUNTOS DE ORDEN PUBLICO Y DE SEGURIDAD INTERIOR	0.00	0.00	0.00	0.00	0.00	0.00	
b8. OTROS SERVICIOS GENERALES	128,586,573.02	61,439,089.56	191,025,672.57	191,025,672.57	175,301,076.96	0.00	
C. DESARROLLO SOCIAL (C=c1+c2+c3+c4+c5+c6+c7)	56,443,996.32	14,675,812.87	71,119,809.19	71,119,809.19	67,589,794.54	0.00	
c1. PROTECCION AMBIENTAL	782,161,033.08	44,189,893.55	748,001,139.53	748,001,139.53	723,227,392.88	0.00	
c2. VIVIENDA Y SERVICIOS A LA COMUNIDAD	24,670,373.82	3,494,560.61	21,175,823.21	21,175,823.21	21,170,221.64	0.00	
c3. SALUD	642,698,241.24	58,947,180.31	583,761,060.93	583,761,060.93	582,871,005.38	0.00	
c4. RECREACION, CULTURA Y OTRAS MANIFESTACIONES SOCIALES	13,634,742.28	958,164.83	14,592,907.11	14,592,907.11	14,293,062.77	0.00	
c5. EDUCACION	7,398,355.89	6,317,666.40	13,656,022.29	13,656,022.29	13,094,262.50	0.00	
c6. PROTECCION SOCIAL	8,945,620.47	4,589,447.57	13,445,068.04	13,445,068.04	13,153,971.27	0.00	
c7. OTROS ASUNTOS SOCIALES	87,354,961.81	6,144,618.19	93,499,480.00	93,499,480.00	90,769,938.27	0.00	
D. DESARROLLO ECONOMICO (D=d1+d2+d3+d4+d5+d6+d7+d8+d9)	7,618,837.57	261,940.36	7,880,777.95	7,880,777.95	7,874,931.05	0.00	
d1. ASUNTOS ECONOMICOS, COMERCIALES Y LABORALES EN GENERAL	660,121.33	660,121.33	0.00	0.00	0.00	0.00	
d2. AGROPECUARIA, SILVICULTURA, PESCA Y CAZA	0.00	0.00	0.00	0.00	0.00	0.00	
d3. COMBUSTIBLES Y ENERGIA	0.00	0.00	0.00	0.00	0.00	0.00	
d4. MINERIA, MANUFACTURAS Y CONSTRUCCION	0.00	0.00	0.00	0.00	0.00	0.00	
d5. TRANSPORTE	0.00	0.00	0.00	0.00	0.00	0.00	
d6. COMUNICACIONES	0.00	0.00	0.00	0.00	0.00	0.00	
d7. TURISMO	0.00	0.00	0.00	0.00	0.00	0.00	
d8. CIENCIA, TECNOLOGIA E INNOVACION	0.00	0.00	0.00	0.00	0.00	0.00	
d9. OTRAS INDUSTRIAS Y OTROS ASUNTOS ECONOMICOS	660,121.33	660,121.33	0.00	0.00	0.00	0.00	
E. OTRAS NO CLASIFICADAS EN FUNCIONES ANTERIORES (E=e1+e2+e3+e4)	0.00	0.00	0.00	0.00	0.00	0.00	
e1. TRANSACCIONES DE LA DEUDA PÚBLICA / COSTO FINANCIERO DE LA DEUDA	0.00	0.00	0.00	0.00	0.00	0.00	
e2. TRANSFERENCIAS, PARTICIPACIONES Y APORTACIONES ENTRE	0.00	0.00	0.00	0.00	0.00	0.00	
e3. SANTEAMIENTO DEL SISTEMA FINANCIERO	0.00	0.00	0.00	0.00	0.00	0.00	
e4. ADEUDOS DE EJERCICIOS FISCALES ANTERIORES	0.00	0.00	0.00	0.00	0.00	0.00	



Municipio de Juárez, N.L.
Estado Analítico del Ejercicio del Presupuesto de Egresos Detallado - LDF
Clasificación Funcional (Finalidad y Función)
 Informe Acumulado al 31 de Diciembre del 2023
 (Pesos)

Concepto (c)	E G R E S O S						Sub-Ejercicio (e) 6 = (3 - 4)
	Aprobado (d) 1	Ampliaciones/ (Reducciones) 2	Modificado 3 = (1 + 2)	Devengado 4	Pagado 5		
II. Gasto Etiquetado(I=A+B+C+D+E)	309,065,395.54	100,837,301.49	409,902,697.03	409,902,697.03	408,190,615.70	0.00	
NULL.	0.00	114,543,794.11	114,543,794.11	114,543,794.11	114,543,794.11	0.00	
B. GOBIERNO (B=b1+b2+b3+b4+b5+b6+b7+b8)	253,082,987.08	3,151,448.46	256,234,435.52	256,234,435.52	254,649,795.47	0.00	
NULL.	0.00	114,543,794.11	114,543,794.11	114,543,794.11	114,543,794.11	0.00	
b1. LEGISLACIÓN	0.00	0.00	0.00	0.00	0.00	0.00	
b2. JUSTICIA	0.00	0.00	0.00	0.00	0.00	0.00	
b3. COORDINACIÓN DE LA POLÍTICA DE GOBIERNO	0.00	0.00	0.00	0.00	0.00	0.00	
b4. RELACIONES EXTERIORES	0.00	0.00	0.00	0.00	0.00	0.00	
b5. ASUNTOS FINANCIEROS Y HACENDARIOS	16,500,586.64	6,283,056.15	22,783,642.79	22,783,642.79	22,783,642.79	0.00	
b6. SEGURIDAD NACIONAL	0.00	0.00	0.00	0.00	0.00	0.00	
b7. ASUNTOS DE ORDEN PÚBLICO Y DE SEGURIDAD INTERIOR	236,582,400.42	3,131,607.69	233,450,792.73	233,450,792.73	231,866,152.68	0.00	
b8. OTROS SERVICIOS GENERALES	0.00	0.00	0.00	0.00	0.00	0.00	
C. DESARROLLO SOCIAL (C=c1+c2+c3+c4+c5+c6+c7)	55,982,408.48	16,857,941.08	39,124,467.40	39,124,467.40	38,997,026.12	0.00	
c1. PROTECCION AMBIENTAL	0.00	0.00	0.00	0.00	0.00	0.00	
c2. VIVIENDA Y SERVICIOS A LA COMUNIDAD	12,795,524.54	8,858,154.12	3,937,370.42	3,937,370.42	3,809,929.14	0.00	
c3. SALUD	0.00	0.00	0.00	0.00	0.00	0.00	
c4. RECREACION, CULTURA Y OTRAS MANIFESTACIONES SOCIALES	0.00	0.00	0.00	0.00	0.00	0.00	
c5. EDUCACIÓN	0.00	0.00	0.00	0.00	0.00	0.00	
c6. PROTECCIÓN SOCIAL	1,055.56	1,055.56	0.00	0.00	0.00	0.00	
c7. OTROS ASUNTOS SOCIALES	43,185,828.35	7,998,731.37	35,187,096.98	35,187,096.98	35,187,096.98	0.00	
D. DESARROLLO ECONOMICO (D=d1+d2+d3+d4+d5+d6+d7+d8+d9)	0.00	0.00	0.00	0.00	0.00	0.00	
d1. ASUNTOS ECONÓMICOS, COMERCIALES Y LABORALES EN GENERAL	0.00	0.00	0.00	0.00	0.00	0.00	
d2. AGROPECUARIA, SILVICULTURA, PESCA Y CAZA	0.00	0.00	0.00	0.00	0.00	0.00	
d3. COMBUSTIBLES Y ENERGÍA	0.00	0.00	0.00	0.00	0.00	0.00	
d4. MINERÍA, MANUFACTURAS Y CONSTRUCCIÓN	0.00	0.00	0.00	0.00	0.00	0.00	
d5. TRANSPORTE	0.00	0.00	0.00	0.00	0.00	0.00	
d6. COMUNICACIONES	0.00	0.00	0.00	0.00	0.00	0.00	
d7. TURISMO	0.00	0.00	0.00	0.00	0.00	0.00	
d8. CIENCIA, TECNOLOGÍA E INNOVACIÓN	0.00	0.00	0.00	0.00	0.00	0.00	
d9. OTRAS INDUSTRIAS Y OTROS ASUNTOS ECONÓMICOS	0.00	0.00	0.00	0.00	0.00	0.00	
E. OTRAS NO CLASIFICADAS EN FUNCIONES ANTERIORES (E=e1+e2+e3+e4)	0.00	0.00	0.00	0.00	0.00	0.00	
e1. TRANSACCIONES DE LA DEUDA PÚBLICA / COSTO FINANCIERO DE LA DEUDA	0.00	0.00	0.00	0.00	0.00	0.00	
e2. TRANSFERENCIAS, PARTICIPACIONES Y APORTACIONES ENTRE	0.00	0.00	0.00	0.00	0.00	0.00	
e3. SANTEAMIENTO DEL SISTEMA FINANCIERO	0.00	0.00	0.00	0.00	0.00	0.00	

0000097



Municipio de Juárez, N.L.

Estado Analítico del Ejercicio del Presupuesto de Egresos Detallado - LDF

Clasificación Funcional (Finalidad y Función)

Informe Acumulado al 31 de Diciembre del 2023

(Pesos)

Concepto (c)	E G R E S O S					
	Aprobado (d) 1	Ampliaciones/ (Reducciones) 2	Modificado 3 = (1 + 2)	Devengado 4	Pagado 5	Sub-Ejercicio (e) 6 = (3 - 4)
64. ADEUDOS DE EJERCICIOS FISCALES ANTERIORES	0.00	0.00	0.00	0.00	0.00	0.00
III. Total de Egresos (III=I+II)	1,536,554,112.57	395,557,228.54	1,922,111,341.11	1,922,111,341.11	1,866,627,774.88	0.00



Municipio de Juárez, N.L.
Estado Analítico del Ejercicio del Presupuesto de Egresos Detallado - LDF
 Clasificación de Servicios Personales por Categoría
 Rango de Fechas
 (Pesos)

Concepto (c)	E G R E S O S					Sub-Ejercicio (e) 6 = (3 - 4)
	Aprobado (d) 1	Ampliaciones/ (Reducciones) 2	Modificado 3 = (1 + 2)	Devengado 4	Pagado 5	
I. Gasto No Etiquetado(I=A+B+C+D+E+F+N)	386,108,869.33	51,936,391.39	417,044,260.72	417,044,260.72	416,897,296.28	0.00
A. Personal Administrativo	0.00	0.00	0.00	0.00	0.00	0.00
B. Magisterio	0.00	0.00	0.00	0.00	0.00	0.00
C. Servicios de Salud (C=c1+c2)	0.00	0.00	0.00	0.00	0.00	0.00
c1. Personal Administrativo	0.00	0.00	0.00	0.00	0.00	0.00
c2. Personal Médico, paramédico y afín	0.00	0.00	0.00	0.00	0.00	0.00
D. Seguridad Publica	0.00	0.00	0.00	0.00	0.00	0.00
E. Gastos asociados a la implementación de nuevas leyes federales o reformas a las	0.00	0.00	0.00	0.00	0.00	0.00
e1. Nombre del Programa o Ley 1	0.00	0.00	0.00	0.00	0.00	0.00
e2. Nombre del Programa o Ley 2	0.00	0.00	0.00	0.00	0.00	0.00
F. Sentencias laborales definitivas	0.00	0.00	0.00	0.00	0.00	0.00
N. No Clasificado	386,108,869.33	51,936,391.39	417,044,260.72	417,044,260.72	416,897,296.28	0.00
II. Gasto Etiquetado(II=A+B+C+D+E+F+N)	168,579,736.60	6,991,476.01	175,571,212.61	175,571,212.61	175,564,972.99	0.00
A. Personal Administrativo	0.00	0.00	0.00	0.00	0.00	0.00
B. Magisterio	0.00	0.00	0.00	0.00	0.00	0.00
C. Servicios de Salud (C=c1+c2)	0.00	0.00	0.00	0.00	0.00	0.00
c1. Personal Administrativo	0.00	0.00	0.00	0.00	0.00	0.00
c2. Personal Médico, paramédico y afín	0.00	0.00	0.00	0.00	0.00	0.00
D. Seguridad Publica	0.00	0.00	0.00	0.00	0.00	0.00
E. Gastos asociados a la implementación de nuevas leyes federales o reformas a las	0.00	0.00	0.00	0.00	0.00	0.00
e1. Nombre del Programa o Ley 1	0.00	0.00	0.00	0.00	0.00	0.00
e2. Nombre del Programa o Ley 2	0.00	0.00	0.00	0.00	0.00	0.00
F. Sentencias laborales definitivas	0.00	0.00	0.00	0.00	0.00	0.00
N. No Clasificado	168,579,736.60	6,991,476.01	175,571,212.61	175,571,212.61	175,564,972.99	0.00
III. Total de Egresos (III=I+II)	533,688,605.93	58,926,867.40	592,615,473.33	592,615,473.33	592,462,269.27	0.00



ADMON.

2021-2024

ADMINISTRACIÓN 2021-2024
Municipio de Juárez, N.L.

TESORERÍA MUNICIPAL

ANEXOS

i) PRESUPUESTOS DE INGRESOS Y EGRESOS 2023 (PERIODICO OFICIAL).



Periódico Oficial

GOBIERNO CONSTITUCIONAL DEL ESTADO LIBRE Y SOBERANO DE NUEVO LEÓN



Monterrey, Nuevo León - Martes - 10 de Enero de 2023

Índice



PODER EJECUTIVO DEL ESTADO DE NUEVO LEÓN

TOMO CLX
NÚMERO
3

Registrado como periódico de segunda clase el 18 de septiembre de 1905

000101

Publicaciones ordinarias: Lunes, Miércoles y Viernes

Sumario



PODER EJECUTIVO DEL ESTADO DE NUEVO LEÓN.

DECRETO NÚM. 287 POR EL QUE SE AUTORIZA AL AYUNTAMIENTO DE CIÉNEGA DE FLORES, NUEVO LEÓN, CONTRATAR FINANCIAMIENTO BAJO EL PROGRAMA DE LA LÍNEA DE CRÉDITO GLOBAL MUNICIPAL Y CON EL RESPALDO FINANCIERO DEL ESTADO DE NUEVO LEÓN..... 5-12

DECRETO NÚM. 288 POR EL QUE SE APRUEBAN LAS TABLAS DE VALORES UNITARIOS DE SUELO Y CONSTRUCCIONES DE LOS NUEVOS FRACCIONAMIENTOS, URBANIZACIONES O DESARROLLOS EN RÉGIMENES DE PROPIEDAD EN CONDOMINIO, PROPUESTOS POR EL R. AYUNTAMIENTO DE MONTERREY, NUEVO LEÓN, PARA EL EJERCICIO FISCAL 2023..... 13-22

DECRETO NÚM. 289 POR EL QUE SE APRUEBAN LOS VALORES UNITARIOS DE SUELO Y CONSTRUCCIÓN PARA 2 NUEVOS FRACCIONAMIENTOS; Y LOS VALORES UNITARIOS DE SUELO Y CONSTRUCCIONES MODIFICADOS EN RELACIÓN A LO RESUELTO POR LAS INCONFORMIDADES PRESENTADAS, PROPUESTOS POR EL R. AYUNTAMIENTO DE GUADALUPE, NUEVO LEÓN, PARA EL EJERCICIO FISCAL 2023..... 23-28

DECRETO NÚM. 290 POR EL QUE SE AUTORIZA LOS PRESUPUESTOS DE INGRESOS PARA EL EJERCICIO FISCAL 2023, DE LOS AYUNTAMIENTOS DE AGUALEGUAS, CERRALVO, CHINA, DOCTOR COSS, DOCTOR GONZÁLEZ, GENERAL BRAVO, GENERAL TREVIÑO, JUÁREZ, LOS ALDAMAS, LOS HERRERAS, LOS RAMONES, MARÍN, MELCHOR OCAMPO, PARÁS Y PESQUERÍA, NUEVO LEÓN..... 29-57

DECRETO NÚM. 291 POR EL QUE SE AUTORIZA EL PRESUPUESTO DE INGRESOS PARA EL AÑO 2023, A LOS R. AYUNTAMIENTOS DE ARAMBERRI, DOCTOR ARROYO, GALEANA, GENERAL ZARAGOZA, GUADALUPE, ITURBIDE Y MIER Y NORIEGA, NUEVO LEÓN..... 58-72



Periódico Oficial
GOBIERNO CONSTITUCIONAL DEL ESTADO LIBRE Y SOBERANO DE NUEVO LEÓN





GOBIERNO DEL ESTADO
DE NUEVO LEÓN
PODER EJECUTIVO

JUAREZ, NUEVO LEON PRESUPUESTO DE INGRESOS 2023 (VALORES EN PESOS)	
CONCEPTO	MONTO DE PESOS
IMPUESTOS	\$ 232,364,662.55
DERECHOS	\$ 51,278,090.26
PRODUCTOS	\$ 995,279.47
APROVECHAMIENTOS	\$ 29,150,979.91
TOTAL DE INGRESOS ORDINARIOS	\$ 313,788,012.19
PARTICIPACIONES	\$ 361,976,248.06
APORTACIONES	\$ 860,788,652.36
TOTAL DE PARTICIPACIONES Y APORTACIONES	\$ 1,222,766,100.42
INGRESOS ORDINARIOS	\$ 1,024,769,551.05
FINANCIAMIENTO	\$ 0.00
TOTAL DE INGRESOS	\$ 1,536,554,112.61
(MIL QUINIENTOS TREINTA Y SEIS MILLONES QUINIENTOS CINCUENTA Y CUATRO MIL CIENTO DOCE PESOS 61/100 M.N.)	

LOS ALDAMAS, NUEVO LEON PRESUPUESTO DE INGRESOS 2023 (VALORES EN PESOS)	
CONCEPTO	MONTO EN PESOS
IMPUESTOS	\$ 609,305.00
IMPUESTOS SOBRE LOS INGRESOS	\$ 0.00
IMPUESTOS SOBRE EL PATRIMONIO	\$ 550,997.00
ACCESORIOS DE IMPUESTOS	\$ 58,309.00

15





ASUNTO: SE REMITE LA PROPUESTA DE APROBACIÓN DE PRESUPUESTO DE INGRESOS PARA EL EJERCICIO 2023 MUNICIPIO DE JUÁREZ, NUEVO LEÓN

DIP. MAURO GUERRA VILLARREAL PRESIDENTE DE LA LXXVI LEGISLATURA DEL H. CONGRESO DEL ESTADO DE NUEVO LEÓN PRESENTE.-

Por medio del presente y por instrucciones del R. Ayuntamiento de Juárez, Nuevo León, acudimos ante esa soberanía para dar cumplimiento a lo establecido por los artículos 33 fracción III, inciso b) y 175 de la Ley de Gobierno Municipal del Estado de Nuevo León, por lo que nos permitimos remitir para su revisión y en su caso, aprobación, el proyecto de Presupuesto de Ingresos para el ejercicio fiscal 2023, mismo que fue autorizado por el R. Ayuntamiento de Juárez, Nuevo León, en la Trigésima Segunda Sesión Ordinaria de fecha 29 de noviembre de 2021 en curso, conforme a lo siguiente:

PRIMERO.- Se aprueba el Proyecto del Presupuesto de Ingresos a ejercer para el año 2023, por una cantidad de \$1,536,554,112.61 (MIL QUINIENTOS TREINTA Y SEIS MILLONES CINCUENTA Y CUATRO MIL CIENTO DOCE PESOS 61/100 M.N.) de acuerdo a la revisión de los documentos y anexos presentados por la Secretaría de Finanzas y Tesorería Municipal, los cuales se distribuyen en los siguientes rubros:

PROYECTO DE PRESUPUESTO DE INGRESOS 2023

Table with 2 columns: Category and Amount. Rows include IMPUESTOS, DERECHOS, PRODUCTOS, APROVECHAM., TOTAL INGRESOS ORDINARIOS, PARTICIPACIONES, APORTACIONES, TOTAL PARTICIPACIONES Y APORTACIONES, INGRESOS ORDINARIOS Y PARTICIPACIONES, FINANCIAMIENTO, and TOTAL PRESUPUESTO INGRESOS 2023.

SEGUNDO.-Se autoriza que, cuando el Municipio recaude cantidades superiores a las que resulten conforme a los lineamientos establecidos en el punto anterior, el Presidente Municipal pueda aplicarlas en los distintos renglones del Presupuesto, observando los criterios de jerarquización para aplicación de recursos en ampliaciones presupuestales previstos en la Ley de Disciplina Financiera para las entidades Federativas y Municipios.

TERCERO. El presente Presupuesto no contempla las variaciones que pudieran darse en la recaudación por modificaciones a las Leyes Fiscales Federales y Estatales.

Para soportar lo anterior, se adjunta al presente (i) Proyecto de Presupuesto de Ingresos 2023 para el municipio de Juárez, Nuevo León, elaborado por la Tesorería Municipal en los términos establecidos por la Ley General de Contabilidad Gubernamental y la Ley de Disciplina Financiera de las Entidades Federativas y los Municipios; y (ii) copia certificada del acta de la Trigésima segunda sesión ordinaria del R. Ayuntamiento, celebrada en fecha 29 de noviembre del presente año, en el que se aprueba el proyecto de Presupuesto de Ingresos 2023; ello con la finalidad de que se siga el trámite correspondiente.

Sin otro asunto en lo particular, le reiteramos las seguridades de nuestra más atenta y distinguida consideración.

ATENTAMENTE Juárez, Nuevo León a 30 de noviembre del 2022

LIC. EVERARDO BENAVIDES VILLARREAL SECRETARIO DE FINANZAS Y TESORERO MUNICIPAL


Official stamps and signatures including 'COY. MUNICIPIO DEL ESTADO DE NUEVO LEÓN', 'TESORERÍA MUNICIPAL JUÁREZ', and 'MUNICIPIO DE JUÁREZ, NUEVO LEÓN'. Includes handwritten notes: 'Anexo organigrama y Acta de Cabildo No. 32 celebrados'.

0000100



MUNICIPIO DE JUÁREZ, N.L.

TESORERÍA MUNICIPAL



PROYECTO DE PRESUPUESTO DE INGRESOS 2023

0000105

AL REPUBLICANO AYUNTAMIENTO

En cumplimiento del Artículo 100 Fracción VII y 175 de la Ley de Gobierno Municipal del Estado de Nuevo León, pongo a su consideración el Proyecto de Presupuesto de Ingresos del Ejercicio Fiscal 2023 para que, de ser aprobado, de acuerdo con el Artículo 33 fracción III inciso b) de la Ley antes citada, se someta con oportunidad a la revisión y aprobación del H. Congreso del Estado, con base en el Artículo 128 de la Constitución Política del Estado de Nuevo León.

PRIMERO.- Con fundamento en el artículo 61, fracción I, de la Ley General de Contabilidad Gubernamental y conforme a la "Norma para Armonizar la Presentación de la Información Adicional al "Proyecto de Presupuesto de Ingresos" publicada por el Consejo Nacional de Armonización Contable (CONAC) el 11 de junio de 2018 en el Diario Oficial de la Federación, se presenta la iniciativa de Ley de Ingresos para el ejercicio fiscal del 2023:

**Municipio de Juárez, Nuevo León
Iniciativa de Ley de Ingresos para el Ejercicio Fiscal 2023**

	Ingreso Estimado
Total	1,536,554,112.61
Impuestos	232,364,632.55
Impuestos sobre los ingresos	6,150,160.05
Impuestos sobre el patrimonio	223,380,638.12
Impuestos sobre la producción, el consumo y las transacciones	-
Impuestos al comercio exterior	-
Impuestos sobre Nóminas y Asimilables	-
Impuestos Ecológicos	-
Accesorios de impuestos	2,833,864.38
Otros Impuestos	-
Impuestos no comprendidos en las fracciones de la Ley de Ingresos causadas en ejercicios fiscales anteriores pendientes de liquidación o pago	-
Cuotas y Aportaciones de seguridad social	-
Aportaciones para Fondos de Vivienda	-
Cuotas para la Seguridad Social	-
Cuotas de Ahorro para el Retiro	-
Otras Cuotas y Aportaciones para la seguridad social	-

0606106

Accesorios de Cuotas y Aportaciones de Seguridad Social	-
Contribuciones de mejoras	-
Contribución de mejoras por obras públicas	-
Contribuciones de Mejoras no comprendidas en las fracciones de la Ley de Ingresos causadas en ejercicios fiscales anteriores pendientes de liquidación o pago	-
Derechos	51,278,090.26
Derechos por el uso, goce, aprovechamiento o explotación de bienes de dominio público	12,024,851.21
Derechos por prestación de servicios	37,026,466.50
Otros Derechos	2,227,072.55
Accesorios de Derechos	-
Derechos no Comprendidos en la Ley de Ingresos Vigente, Causados en Ejercicios Fiscales Anteriores Pendientes de Liquidación o Pago	-
Productos	995,279.47
Productos	995,279.47
Productos no Comprendidos en la Ley de Ingresos Vigente, Causados en Ejercicios Fiscales Anteriores Pendientes de Liquidación o Pago	-
Aprovechamientos	29,150,979.91
Aprovechamientos	29,150,979.91
Aprovechamientos Patrimoniales	-
Aprovechamientos no comprendidos en las fracciones de la Ley de Ingresos causadas en ejercicios fiscales anteriores pendientes de liquidación o pago	-
Ingresos por ventas de bienes, prestación de servicios y Otros Ingresos	-
Ingresos por Venta de Bienes y Prestación de Servicios de Instituciones Públicas de Seguridad Social	-
Ingresos por Venta de Bienes y Prestación de Servicios de Empresas Productivas del Estado	-
Ingresos por Venta de Bienes y Prestación de Servicios de Entidades Paraestatales y Fideicomisos No Empresariales y No Financieros	-
Ingresos por Venta de Bienes y Prestación de Servicios de Entidades Paraestatales Empresariales No Financieras con Participación Estatal Mayoritaria	-
Ingresos por Venta de Bienes y Prestación de Servicios de Entidades Paraestatales Empresariales Financieras Monetarias con Participación Estatal Mayoritaria	-
Ingresos por Venta de Bienes y Prestación de Servicios de Entidades Paraestatales Empresariales	-

Financieras No Monetarias con Participación Estatal Mayoritaria	
Ingresos por Venta de Bienes y Prestación de Servicios de Fideicomisos Financieros Públicos con Participación Estatal Mayoritaria	-
Ingresos por Venta de Bienes y Prestación de Servicios de los Poderes Legislativo y Judicial, y de los Órganos Autónomos	-
Otros Ingresos	-
Participaciones, Aportaciones, Convenios, Incentivos Derivados de la Colaboración Fiscal y Fondos Distintos de Aportaciones	1,222,765,100.42
Participaciones	361,976,248.06
Aportaciones	860,788,852.36
Convenios	-
Incentivos Derivados de la Colaboración Fiscal	-
Fondos Distintos de Aportaciones	-
Transferencias, Asignaciones, Subsidios y Subvenciones, y Pensiones y Jubilaciones	-
Transferencias y Asignaciones	-
Subsidios y Subvenciones	-
Pensiones y Jubilaciones	-
Transferencias del Fondo Mexicano del Petróleo para la Estabilización y el Desarrollo	-
Ingresos derivados de Financiamientos	-
Endeudamiento interno	-
Endeudamiento externo	-
Financiamiento Interno	-

Segundo.- Con el objetivo de dar cumplimiento a lo establecido en el artículo 18 de la Ley de Disciplina Financiera de las Entidades Federativas y los Municipios (LDFEFM) y conforme a los formatos establecidos por el CONAC en los "Criterios para la elaboración y presentación homogénea de la información financiera y de los formatos a que hace referencia la LDFEFM", publicados el 27 de septiembre de 2018 en el Diario Oficial de la Federación, se presenta los siguientes formatos:

Formato 7 a). Ley de Disciplina Financiera
Municipio de Juárez, Nuevo León
Proyecciones de Ingresos - LDF (cifras nominales en pesos)

Concepto (b)	Proyectado 2019	Proyectado 2020	Proyectado 2021	Proyectado 2022	Iniciativa 2023
Ingresos de Libre Disposición (1=A+B+C+D+E+F+G+H+I+J+K+L)	465,178,613	450,949,112	427,299,548	573,551,799	675,765,260.25
A. Impuestos	113,422,546	131,483,330	147,166,152	213,153,388	232,364,662.55
B. Cuotas y Aportaciones de Seguridad Social					
C. Contribuciones de Mejoras					
D. Derechos	35,437,206	37,064,917	36,942,853	51,654,811	51,278,090.26
E. Productos	910,646	3,529,771	1,421,608	220,529	995,279.47
F. Aprovechamientos	23,561,641	8,466,017	6,045,697	15,974,598	29,150,979.91
G. Ingresos por Ventas de Bienes y Servicios					
H. Participaciones	291,846,574	270,405,077	235,723,239	284,548,473	361,976,248.06
I. Incentivos Derivados de la Colaboración Fiscal					
J. Transferencias y Asignaciones					
K. Convenios					
L. Otros Ingresos de Libre Disposición					
Transferencias Federales Etiquetadas (2=A+B+C+D+E)	351,400,187	366,337,612	373,531,281	451,207,752	860,788,852.36
A. Aportaciones	351,400,187	366,337,612	373,531,281	451,207,752	860,788,852.36
B. Convenios					
C. Fondos Distintos de Aportaciones					
D. Transferencias, Subsidios y Subvenciones, y Pensiones y Jubilaciones					
E. Otras Transferencias Federales Etiquetadas					
Ingresos Derivados de Financiamientos (3=A)	60,000,000	50,000,000	40,000,000	30,000,000	-
A. Ingresos Derivados de Financiamientos	60,000,000	50,000,000	40,000,000	30,000,000	-
Total de Ingresos Proyectados (4=1+2+3)	876,578,800	867,286,724	840,830,829	1,054,759,551	1,536,554,112.61
Notas Informativas					
Ingresos Derivados de Financiamientos con Fuente de Pago de Recursos de Libre Disposición	-	-	-	-	-
Ingresos Derivados de Financiamientos con Fuente de Pago de Transferencias Federales Etiquetadas	-	-	-	-	-
Ingresos Derivados de Financiamientos (3=1+2)	-	-	-	-	-

Municipio de Juárez, Nuevo León

Resultados de Ingresos - LDF

(cifras nominales en pesos)

Concepto (b)	Iniciativa 2023	Proyección 2024	Proyección 2025	Proyección 2026
1. Ingresos de Libre Disposición (1=A+B+C+D+E+F+G+H+I+J+K+L)	675,765,260.25	692,900,528	710,486,610	728,536,630
A. Impuestos	232,364,662.55	237,011,536	241,752,195	246,587,239
B. Cuotas y Aportaciones de Seguridad Social	-	-	-	-
C. Contribuciones de Mejoras	-	-	-	-
D. Derechos	51,278,090.26	52,309,652	53,349,725	54,416,720
E. Productos	995,279.47	1,015,135	1,035,489	1,056,199
F. Aprovechamientos	29,150,979.91	29,734,000	30,328,679	30,935,253
G. Ingresos por Ventas de Bienes y Servicios	-	-	-	-
H. Participaciones	361,976,248.06	372,835,536	384,020,602	395,541,220
I. Incentivos Derivados de la Colaboración Fiscal	-	-	-	-
J. Transferencias y Asignaciones	-	-	-	-
K. Convenios	-	-	-	-
L. Otros Ingresos de Libre Disposición	-	-	-	-
Transferencias Federales Etiquetadas (2=A+B+C+D+E)	860,788,852.36	903,828,255	949,019,710	996,470,695
A. Aportaciones	860,788,852.36	903,828,255	949,019,710	996,470,695
B. Convenios	-	-	-	-
C. Fondos Distintos de Aportaciones	-	-	-	-
D. Transferencias, Subsidios y Subvenciones, y Pensiones y Jubilaciones	-	-	-	-
E. Otras Transferencias Federales Etiquetadas	-	-	-	-
3. Ingresos Derivados de Financiamientos (3=A)	-	-	-	-
A. Ingresos Derivados de Financiamientos	-	-	-	-
Total de Ingresos Proyectados (4=1+2+3)	1,536,554,112.61	1,596,728,623	1,659,506,400	1,725,007,325
Notas Informativas				
Ingresos Derivados de Financiamientos con Fuente de Pago de Recursos de Libre Disposición	-	-	-	-
Ingresos Derivados de Financiamientos con Fuente de Pago de Transferencias Federales Etiquetadas	-	-	-	-
Ingresos Derivados de Financiamientos (3=1+2)	-	-	-	-


0000110

TERCERO. Se solicita que cuando el Municipio recaude cantidades superiores a las que resulten conforme a los lineamientos establecidos en el Artículo Primero, el Presidente Municipal podrá aplicarlas, previa autorización del Ayuntamiento, en los conceptos establecidos en el artículo 14 de la LDFEFM, mismo que deberá vigilar las autoridades que conforman el Presupuesto de Egresos del Ejercicio Fiscal correspondiente.

CUARTO. El presente Proyecto de Presupuesto de Ingresos no contempla los importes que pudieran corresponderle al Municipio por concepto de los incrementos que pudieran darse en la recaudación por modificaciones a las leyes Fiscales Federales y Estatales.

QUINTO. Que por concepto de aportaciones se incorpora un incremento por provisiones económicas, que viene derivado de una reforma al artículo 14 la Ley de Coordinación Hacendaria del Estado de Nuevo León, la cual ya fue aprobada pero no ha sido publicada en el Periódico Oficial del Estado, por lo tanto, al momento en que ello se lleve a cabo se realizará la actualización correspondiente.

ATENTAMENTE
JUÁREZ, N.L., A 29 DE NOVIEMBRE DEL 2022


LIC. EVERARDO BENAVIDES VILLARREAL
SECRETARIO DE FINANZAS Y TESORERO MUNICIPAL

00001111



Periódico Oficial



GOBIERNO CONSTITUCIONAL DEL ESTADO LIBRE Y SOBERANO DE NUEVO LEÓN

Monterrey, Nuevo León - Miércoles - 18 de Enero de 2023

Índice Sección Cuarta

 AYUNTAMIENTOS

TOMO OLV
NÚMERO
9IV

El Periódico Oficial, periódico de circulación diaria, desde el 18 de septiembre de 1998

0000112

Publicaciones ordinarias: Lunes, Miércoles y Viernes

Sumario



AYUNTAMIENTOS.

R. AYUNTAMIENTO DEL MUNICIPIO DE ALLENDE, NUEVO LEÓN.

PRESUPUESTO DE EGRESOS PARA EL EJERCICIO FISCAL 2023. 4-15

R. AYUNTAMIENTO DEL MUNICIPIO DE BUSTAMANTE, NUEVO LEÓN.

PRESUPUESTO DE EGRESOS PARA EL EJERCICIO FISCAL 2023. 16-23

R. AYUNTAMIENTO DEL MUNICIPIO DE GALEANA, NUEVO LEÓN.

ACUERDO DE LA SESIÓN ORDINARIA DE FECHA 14 DE DICIEMBRE DE, 2022, PERÍODO VACACIONAL DECEMBRINO 2022; PARA EL PERSONAL QUE LABORA EN LA ADMINISTRACIÓN 2021-2024. 24

R. AYUNTAMIENTO DEL MUNICIPIO DE ITURBIDE, NUEVO LEÓN.

PRESUPUESTO DE EGRESOS PARA EL EJERCICIO FISCAL 2023. 25

R. AYUNTAMIENTO DEL MUNICIPIO DE JUÁREZ, NUEVO LEÓN.

ACUERDOS DE LA SESIÓN ORDINARIA DE FECHA 16 DE DICIEMBRE DE 2022:

SE APRUEBA LA DECLARATORIA DE DÍAS INHÁBILES EN LA ADMINISTRACIÓN MUNICIPAL DE JUÁREZ, PARA EL AÑO 2023..... 26-27

PROYECTO DEL PRESUPUESTO DE EGRESOS PARA EL EJERCICIO FISCAL 2023..... 28-33

ACUERDO SOBRE LA DETERMINACIÓN DE CONTINUAR Y PRECISAR LAS ACCIONES EXTRAORDINARIAS PARA ATENDER LA EMERGENCIA SANITARIA PROVOCADA POR EL VIRUS SARS-COV2 (COVID-19). 34-35



Periódico Oficial

Gobierno Constitucional del Estado Libre y Soberano de Nuevo León



ACUERDO RELATIVO A: "LA RIFA DE LA GENTE", PARA LOS CONTRIBUYENTES CUMPLIDOS QUE PAGUEN SU IMPUESTO PREDIAL DURANTE LOS MESES DE ENERO Y FEBRERO DE 2023.....	36-37
ACUERDO DE LA SESIÓN ORDINARIA DE FECHA 10 DE ENERO DE 2023, SE APRUEBA EL INICIO DE LA CONSULTA PÚBLICA PARA LA REFORMA POR MODIFICACIÓN, ADICIÓN, DEROGACIÓN Y/O ABROGACIÓN DE DIVERSOS REGLAMENTOS DEL MUNICIPIO DE JUÁREZ, N.L.	38-39
▪ R. AYUNTAMIENTO DEL MUNICIPIO DE LINARES, NUEVO LEÓN.	
PRESUPUESTO DE EGRESOS PARA EL EJERCICIO FISCAL 2023.....	40-57
▪ R. AYUNTAMIENTO DEL MUNICIPIO DE SANTA CATARINA, NUEVO LEÓN.	
PRESUPUESTO DE EGRESOS PARA EL EJERCICIO FISCAL 2023.....	58-61
CÓDIGO DE CONDUCTA DE LOS SERVIDORES PÚBLICOS DE LA ADMINISTRACIÓN PÚBLICA DEL MUNICIPIO DE SANTA CATARINA, N.L.....	62-87

00001114



EL LIC. FRANCISCO HÉCTOR TREVIÑO CANTÚ, LA LIC. MARÍA DE LA LUZ CAMPOS ALEMÁN Y LA LIC. CARMEN LUCERO GONZÁLEZ ALCOCER, PRESIDENTE MUNICIPAL, SECRETARIA DEL AYUNTAMIENTO Y SINDICA SEGUNDA, RESPECTIVAMENTE, DE JUÁREZ, NUEVO LEÓN, CON FUNDAMENTO EN LO DISPUESTO POR LOS ARTÍCULOS 34 FR. I, 35 INCISO A) FRACCIÓN XII, 37, 64, 65, 98 FRACCIÓN XXI Y DEMÁS RELATIVOS DE LA LEY DE GOBIERNO MUNICIPAL DEL ESTADO DE NUEVO LEÓN EN RELACIÓN CON LO ESTABLECIDO EN LOS DIVERSOS 11, 77, 79 FRACCIÓN VI, Y DEMÁS RELATIVOS DEL REGLAMENTO INTERIOR DEL AYUNTAMIENTO DE JUÁREZ, NUEVO LEÓN, A TODOS LOS HABITANTES DE ESTE MUNICIPIO, HACEMOS SABER:

Que el Ayuntamiento del Municipio de Juárez, Nuevo León, en la trigésima tercera sesión ordinaria de Cabildo, acta número 33-trinta y tres de fecha 16-dieciseis de diciembre de 2022 dos mil veintidós tuvo a bien aprobar, autorizar y expedir, con fundamento en lo dispuesto por el artículo 115, fracciones I y II, de la Constitución Política de los Estados Unidos Mexicanos; 1, 165 y 166 de la Constitución Política del Estado Libre y Soberano de Nuevo León; y 33 fracción I inciso b), fracción III inciso b) y demás relativos de la Ley de Gobierno Municipal del Estado de Nuevo León vigente con relación en lo establecido en los diversos 39 y demás relativos del Reglamento Interior del Ayuntamiento de Juárez, Nuevo León, lo siguiente:

ACUERDO NO. 07

CON TRECE VOTOS A FAVOR Y UNA ABSTENCIÓN, POR MAYORÍA, CON FUNDAMENTO EN LO DISPUESTO POR LOS ARTÍCULOS 33-FRACCIÓN III INCISO C) Y D) Y 106 FRACCIÓN VII, Y 178, 180 Y 181 DE LA LEY DE GOBIERNO MUNICIPAL DEL ESTADO DE NUEVO LEÓN VIGENTE, EL AYUNTAMIENTO DE JUÁREZ, NUEVO LEÓN, APRUEBA Y AUTORIZA EL DICTAMEN PARA LA APROBACIÓN DEL PROYECTO DEL PRESUPUESTO DE EGRESOS PARA EL EJERCICIO FISCAL 2023, EMITIDO POR LA COMISIÓN DE HACIENDA Y PATRIMONIO MUNICIPALES DEL R. AYUNTAMIENTO DE JUÁREZ, NUEVO LEÓN, EN LOS SIGUIENTES TÉRMINOS:

PRIMERO.- Se aprueba el Proyecto del Presupuesto de Egresos a ejercer para el año 2023, por una cantidad de \$1,536,554,112.57 (MIL QUINIENTOS TREINTA Y SEIS MILLONES QUINIENTOS CINCUENTA Y CUATRO MIL CIENTO DOCE PESOS 57/100 M.N.) de acuerdo a la revisión de los documentos y anexos presentados por la Secretaría de Finanzas y Tesorería Municipal, los cuales se distribuyen en las siguientes clasificaciones:

PROYECTO DE PRESUPUESTO DE EGRESOS 2023

Municipio de Juárez, Nuevo León	
Presupuesto de Egresos para el Ejercicio Fiscal 2023	
Clasificador por Objeto del Gasto	Importe
Total	1,536,554,112.57
Servicios Personales	533,688,605.93

0000115





Remuneraciones al Personal de Carácter Permanente	416,473,240.76
Remuneraciones al Personal de Carácter Transitorio	
Remuneraciones Adicionales y Especiales	80,127,832.32
Seguridad Social	
Otras Prestaciones Sociales y Económicas	36,487,593.86
Previsiones	
Pago de Estímulos a Servidores Públicos	383,828.00
Impuestos sobre Nomina	206,114.00
Materiales y Suministros	92,641,863.52
Materiales de Administración, Emisión de Documentos y Artículos	
Oficiales	8,257,753.91
Alimentos y Utensilios	5,944,503.26
Materias Primas y Materiales de Producción y Comercialización	
Materiales y Artículos de Construcción y de Reparación	7,670,917.56
Productos Químicos, Farmacéuticos y de Laboratorio	114,364.52
Combustibles, Lubricantes y Aditivos	54,293,143.04
Vestuario, Blancos, Rendas de Protección y Artículos Deportivos	6,126,656.17
Materiales y Suministros para Seguridad	52,276.55
Herramientas, Refacciones y Accesorios Menores	10,282,265.51
Servicios Generales	416,945,765.89
Servicios Básicos	98,471,287.33
Servicios de Arrendamiento	68,641,504.15
Servicios Profesionales, Científicos, Técnicos y Otros Servicios	4,343,973.35
Servicios Financieros, Bancarios y Comerciales	8,586,553.04

[Handwritten signatures and marks]





Servicios de Instalación, Reparación, Mantenimiento y Conservación	186,798,090.21
Servicios de Comunicación Social y Publicidad	14,974,661.29
Servicios de Traslado y Viáticos	1,272,685.33
Servicios Oficiales	26,902,555.01
Otros Servicios Generales	7,974,456.18
Transferencias, Asignaciones, Subsidios y Otras Ayudas	20,944,022.12
Transferencias Internas y Asignaciones al Sector Público	
Transferencias al Resto del Sector Público	
Subsidios y Subvenciones	
Ayudas Sociales	20,944,022.12
Pensiones y Jubilaciones	
Transferencias a Fideicomisos, Mandatos y Otros Análogos	
Transferencias a la Seguridad Social	
Donativos	
Transferencias al Exterior	
Bienes Muebles, Inmuebles e Intangibles	24,001,075.26
Mobiliario y Equipo de Administración	6,128,759.49
Mobiliario y Equipo Educativo y Recreativo	
Equipo e Instrumental Médico y de Laboratorio	18,600.00
Vehículos y Equipo de Transporte	15,712,299.16
Equipo de Defensa y Seguridad	11,344.80
Maquinaria, Otros Equipos y Herramientas	2,176,430.00
Activos Biológicos	
Bienes Inmuebles	
Activos Intangibles	31,431.78
Inversión Pública	388,566,264.89





Obra Pública en Bienes de Dominio Público	388,566,364.89
Obra Pública en Bienes Propios	
Proyectos Productivos y Acciones de Fomento	
Inversiones Financieras y Otras Provisiones	
Inversiones para el Fomento de Actividades Productivas	
Acciones y Participaciones de Capital	
Compra de Títulos y Valores	
Concesión de Préstamos	
Inversiones en Fideicomisos, Mandatos y Otros Análogos	
Otras Inversiones Financieras	
Provisiones para Contingencias y Otras erogaciones Especiales	
Participaciones y Aportaciones	
Participaciones	
Aportaciones	
Convenios	
Deuda Pública	59,686,414.99
Amortización de la Deuda Pública	43,185,828.35
Intereses de la Deuda Pública	16,500,586.64
Comisiones de la Deuda Pública	
Gastos de la Deuda Pública	
Costo por Coberturas	
Apoyos Financieros	
Adeudos de Ejercicios Fiscales Anteriores (ADEFAS)	

[Handwritten signatures and initials]

0000113





Municipio de Juárez, Nuevo León	
Presupuesto de Egresos para el Ejercicio Fiscal 2023	
Clasificador Funcional del Gasto	Importe
Total	1,536,554,112.57
Gobierno	687,781,987.46
Desarrollo Social	848,112,029.78
Desarrollo Económico	680,127.33
Otros no clasificados en funciones anteriores	

Municipio de Juárez, Nuevo León	
Presupuesto de Egresos para el Ejercicio Fiscal 2023	
Clasificación Administrativa	Importe
Total	1,536,554,112.57
Órgano Ejecutivo Municipal	1,536,554,112.57
Otras Entidades Parasociales y Organismos	

Municipio de Juárez, Nuevo León	
Presupuesto de Egresos para el Ejercicio Fiscal 2023	
Clasificación por Tipo de Gasto	Importe
Total	1,536,554,112.57
Gasto Corriente	1,094,220,257.46
Gasto de Capital	412,647,440.12
Amortización de la deuda y distribución de pasivos	69,686,414.99
Pensiones y Jubilaciones	
Participaciones	

[Handwritten signature and initials]

SEGUNDO.-Se autoriza a la Secretaría de Finanzas y Tesorería Municipal a realizar las transferencias necesarias de presupuesto entre los programas autorizados en el punto anterior para llevar a cabo una mayor eficiencia en el manejo de sus finanzas.





JUÁREZ
NUEVO LEÓN
TRANSICIÓN DE GOBIERNO

TERCERO. Se instruye a la Secretaría del Ayuntamiento se mande publicar en el Periódico Oficial del Estado, así como en la Gaceta Municipal de Juárez, Nuevo León, a fin de que surtan los efectos legales a que haya lugar.

ATENTAMENTE
"EL RESPETO AL DERECHO BIEN ES LA PAZ"
JUÁREZ, NUEVO LEÓN A 22 DE ENERO DE 2023

ADMINISTRACIÓN MUNICIPAL
LIC. FRANCISCO HECTOR JORDANA CANTU
PRESIDENTE MUNICIPAL 2021 - 2024

LIC. MARÍA DE LA PAZ CAMPOS ALEMÁN
SECRETARÍA DEL AYUNTAMIENTO

LIC. CARMEN LUCERO GONZÁLEZ ALCÓCER
SÍNDICA SEGUNDA
JUÁREZ, N. L.
ADMÓN. 2021-2024



0000120



MUNICIPIO DE JUÁREZ, N.L.

TESORERÍA MUNICIPAL



PROYECTO DE PRESUPUESTO DE EGRESOS 2023

0000121

AL REPUBLICANO AYUNTAMIENTO

En cumplimiento a los Artículo 100 (Fracción VII), 102, 176 Y 178 a 186 de la Ley de Gobierno Municipal del Estado de Nuevo León y conforme a las disposiciones normativas y formatos establecidos en la Ley General de Contabilidad Gubernamental y la Ley de Disciplina Financiera de las Entidades Federativas y Municipios, se anexa al presente el Proyecto de Presupuesto de Egresos para el ejercicio fiscal comprendido del 1 de enero al 31 de diciembre del año 2023.

Una vez aprobado y para dar cumplimiento a lo establecido por los artículos 33 fracción III, inciso c), 66 fracción XIV y 181 segundo párrafo de la Ley antes citada, se enviará para su publicación la síntesis del Presupuesto al Periódico Oficial del Estado.

ATENTAMENTE
JUÁREZ, N.L., A 15 DE DICIEMBRE DEL 2022



LIC. EVERARDO BENAVIDES VILLARREAL
SECRETARIO DE FINANZAS Y TESORERO MUNICIPAL

Municipio de Juarez, Nuevo León	
Presupuesto de Egresos para el Ejercicio Fiscal 2023	
Clasificador por Objeto del Gasto	Importe
Total	1,536,554,112.57
Servicios Personales	533,638,605.93
Remuneraciones al Personal de Carácter Permanente	416,470,240.76
Remuneraciones al Personal de Carácter Transitorio	
Remuneraciones Adicionales y Especiales	80,127,832.32
Seguridad Social	
Otras Prestaciones Sociales y Económicas	36,487,593.85
Previsiones	
Pago de Estímulos a Servidores Públicos	393,328.00
Impuestos sobre Nomina	206,111.00
Materiales y Suministros	92,641,363.52
Materiales de Administración, Emisión de Documentos y Artículos Oficiales	8,257,753.91
Alimentos y Utensilios	6,944,506.26
Materias Primas y Materiales de Producción y Comercialización	
Materiales y Artículos de Construcción y de Reparación	7,570,817.56
Productos Químicos, Farmacéuticos y de Laboratorio	114,354.52
Combustibles, Lubricantes y Aditivos	54,293,143.04
Vestuario, Blancos, Prendas de Protección y Artículos Deportivos	6,126,636.17
Materiales y Suministros para Seguridad	52,276.55
Herramientas, Refacciones y Accesorios Menores	10,282,235.51
Servicios Generales	416,945,735.89
Servicios Básicos	98,471,217.33
Servicios de Arrendamiento	68,641,514.15
Servicios Profesionales, Científicos, Técnicos y Otros Servicios	4,343,973.35
Servicios Financieros, Bancarios y Comerciales	8,566,553.04
Servicios de Instalación, Reparación, Mantenimiento y Conservación	185,798,091.21
Servicios de Comunicación Social y Publicidad	14,974,661.29
Servicios de Traslado y Viáticos	1,272,635.33
Servicios Oficiales	26,902,555.01
Otros Servicios Generales	7,974,456.18
Transferencias, Asignaciones, Subsidios y Otras Ayudas	20,944,022.12
Transferencias Internas y Asignaciones al Sector Público	
Transferencias al Resto del Sector Público	
Subsidios y Subvenciones	
Ayudas Sociales	20,944,022.12
Pensiones y Jubilaciones	
Transferencias a Fideicomisos, Mandatos y Otros Análogos	
Transferencias a la Seguridad Social	

SIN TEXTO

Donativos	
Transferencias al Exterior	
Bienes Muebles, Inmuebles e Intangibles	24,081,075.23
Mobiliario y Equipo de Administración	6,128,769.49
Mobiliario y Equipo Educativo y Recreativo	
Equipo e Instrumental Médico y de Laboratorio	18,300.00
Vehículos y Equipo de Transporte	15,712,299.16
Equipo de Defensa y Seguridad	11,344.80
Maquinaria, Otros Equipos y Herramientas	2,178,430.00
Activos Biológicos	
Bienes Inmuebles	
Activos Intangibles	31,431.78
Inversión Pública	388,566,334.89
Obra Pública en Bienes de Dominio Público	388,566,334.89
Obra Pública en Bienes Propios	
Proyectos Productivos y Acciones de Fomento	
Inversiones Financieras y Otras Provisiones	
Inversiones para el Fomento de Actividades Productivas	
Acciones y Participaciones de Capital	
Compra de Títulos y Valores	
Concesión de Préstamos	
Inversiones en Fideicomisos, Mandatos y Otros Análogos	
Otras Inversiones Financieras	
Provisiones para Contingencias y Otras Erogaciones Especiales	
Participaciones y Aportaciones	
Participaciones	
Aportaciones	
Convenios	
Deuda Pública	59,686,414.99
Amortización de la Deuda Pública	43,185,828.35
Intereses de la Deuda Pública	16,500,586.64
Comisiones de la Deuda Pública	
Gastos de la Deuda Pública	
Costo por Coberturas	
Apoyos Financieros	
Adeudos de Ejercicios Fiscales Anteriores (ADEFAS)	

Municipio de Juárez, Nuevo León	
Presupuesto de Egresos para el Ejercicio Fiscal 2023	
Clasificación Administrativa	Importe
Total	1,536,554,112.57
Órgano Ejecutivo Municipal	1,536,554,112.57
Otras Entidades Paraestatales y organismos	-

Municipio de Juárez, Nuevo León	
Presupuesto de Egresos para el Ejercicio Fiscal 2023	
Clasificador Funcional del Gasto	Importe
Total	1,536,554,112.57
Gobierno	687,781,981.46
Desarrollo Social	848,112,009.78
Desarrollo Económico	660,121.33
Otras no clasificadas en funciones anteriores	-

Municipio de Juárez, Nuevo León	
Presupuesto de Egresos para el Ejercicio Fiscal 2023	
Clasificación por Tipo de Gasto	Importe
Total	1,536,554,112.57
Gasto Corriente	1,064,220,257.46
Gasto de Capital	412,647,440.12
Amortización de la deuda y disminución de pasivos	59,686,414.99
Pensiones y Jubilaciones	-
Participaciones	-

0300125

Municipio de Juárez, Nuevo León

Presupuesto de Egresos para el Ejercicio Fiscal 2023

Clasificación Administrativa	Importe
Total	1,536,554,112.67
Secretaria Ejecutiva	187,720,637.11
Secretaria del Ayuntamiento	42,221,703.58
Secretaria de Finanzas y Tesorería Municipal	59,655,525.65
Secretaria de Obras Públicas	394,340,427.32
Secretaria de Servicios Públicos	290,933,235.22
Secretaria de Desarrollo Social	45,737,193.80
Contraloría Municipal	5,119,020.27
Secretaria de Seguridad Pública	368,439,139.33
Secretaria de Administración	32,139,811.65
Secretaria de Desarrollo Económico	10,734,089.27
Secretaria de Educación y Deporte	16,934,877.34
Concertación Social	2,431,367.74
Secretaria de Salud	23,132,583.01
Secretaria de Desarrollo Urbano	7,938,461.62
Secretaria de Planeación	6,638,105.82
DIF Municipal	41,817,933.64

0000126

Municipio de Juárez, Nuevo León
Presupuesto de Egresos para el Ejercicio Fiscal 2023
Prioridades de Gasto
Alumbrado Publico
Seguridad Publica
Recolección de basura
Salud
Obra Pública
Asistencia Social
Fomento Economico

For nato 7 d) Resultados de Egresos - LDF

Municipio de Juárez, Nuevo León

Resultados de Egresos - LDF (PESOS)

Concepto (b)	PROYECTADO 2019	PRESUPUESTO 2020	PRESUPUESTO 2021	PRESUPUESTO 2022	INICIATIVA 2023
1. Gasto No Etiquetado (1=A+B+C+D+E+F+G+H+I)	514,559,541	639,365,327	568,225,757	711,358,351	1,252,301,257.28
A. Servicios Personales	222,067,198	243,655,875	256,017,911	345,171,250	365,108,869.33
B. Materiales y Suministros	38,167,413	63,614,665	45,890,102	49,855,759	65,795,746.43
C. Servicios Generales	207,419,534	301,359,898	253,077,553	234,720,874	376,358,870.56
D. Transferencias, Asignaciones, Subsidios y Otras Ayudas	12,697,143	17,599,696	7,379,456	13,306,987	20,944,022.12
E. Bienes Muebles, Inmuebles e Intangibles	24,663,535	6,912,164	5,533,762	18,303,981	23,510,368.74
F. Inversión Pública	9,544,718	1,223,029	326,972		340,896,965.11
G. Inversiones Financieras y Otras Provisiones					
H. Participaciones y Aportaciones					
I. Deuda Pública					59,686,414.99
2. Gasto Etiquetado (2=A+B+C+D+E+F+G+H+I)	372,019,259	227,921,397	272,605,072	3,340,700	284,252,855.29
A. Servicios Personales	142,793,751	111,828,060	135,284,001	144,371,371	168,579,736.60
B. Materiales y Suministros	26,920,171	18,515,099	15,191,743	9,038,350	26,846,117.09
C. Servicios Generales	70,170,540		227,823		40,586,895.33
D. Transferencias, Asignaciones, Subsidios y Otras Ayudas					
E. Bienes Muebles, Inmuebles e Intangibles	2,139,902	1,746,068	1,154,611	94,783	570,706.49
F. Inversión Pública	91,403,940	70,031,763	96,668,226	3,645,346	47,669,399.78
G. Inversiones Financieras y Otras Provisiones					
H. Participaciones y Aportaciones					
I. Deuda Pública	38,590,954	25,800,407	24,078,668	76,311,151	
3. Total de Egreso: <u>Proyectados (3 = 1 + 2)</u>	886,578,800	867,286,724	840,830,829	1,021,759,551	1,536,554,112.57

Formato 7 b) Proyecciones de Egresos - LDF

Municipio de Juárez, Nuevo León

Proyecciones de Egresos - LDF (PESOS) (CIFRAS NOMINALES)

Concepto (b)	INICIATIVA 2023	2024	2025	2026
1. Gasto No Etiquetado (1=A+B+C+D+E+F+G+H+I)	1,252,301,257	1,289,870,295	1,328,566,404	1,368,423,396
A. Servicios Personales	365,108,869	376,062,135	387,343,999	398,964,319
B. Materiales y Suministros	65,795,746	67,769,619	69,802,707	71,896,789
C. Servicios Generales	376,358,871	387,649,637	399,279,126	411,257,500
D. Transferencia, Asignaciones, Subsidios y Otras Ayudas	20,944,022	21,572,343	22,219,513	22,886,098
E. Bienes Muebles, Inmuebles e Intangibles	23,510,369	24,215,680	24,942,150	25,690,415
F. Inversión Pública	340,896,965	351,123,874	361,657,590	372,507,318
G. Inversiones Financieras y Otras Provisiones	-	-	-	-
H. Participaciones y Aportaciones	-	-	-	-
I. Deuda Pública	59,686,415	61,477,007	63,321,318	65,220,957
2. Gasto Etiquetado (2=A+B+C+D+E+F+G+H+I)	284,252,855.29	292,780,441	301,563,854	310,610,770
A. Servicios Personales	168,579,736.60	173,637,129	178,846,243	184,211,630
B. Materiales y Suministros	26,846,117.09	27,651,501	28,481,046	29,335,477
C. Servicios Generales	40,566,895.33	41,804,502	43,058,637	44,350,396
D. Transferencia, Asignaciones, Subsidios y Otras Ayudas	-	-	-	-
E. Bienes Muebles, Inmuebles e Intangibles	570,706.49	587,828	605,463	623,626
F. Inversión Pública	47,669,399.78	49,099,482	50,572,466	52,089,640
G. Inversiones Financieras y Otras Provisiones	-	-	-	-
H. Participaciones y Aportaciones	-	-	-	-
I. Deuda Pública	-	-	-	-
3. Total de Egresos Proyectados (3 = 1 + 2)	1,536,554,113	1,582,650,736	1,630,130,258	1,679,034,166

Fitch Modifica a Estable la Perspectiva del Municipio de Juárez

Mexico Wed 06 Dec , 2023 - 16:11 ET

Fitch Ratings - Monterrey - 06 Dec 2023: Fitch Ratings modificó a Estable desde Negativa la Perspectiva de la calificación nacional de largo plazo del municipio de Juárez, Nuevo León. Asimismo, la agencia afirmó la calificación en 'BB(mex)'.

El cambio de la Perspectiva crediticia a Estable se explica por el margen operativo (MO) positivo del Municipio durante 2022, reflejado en un control del gasto operativo (GO) y por una estabilidad en sus ingresos operativos (IO). Adicionalmente, la administración actual reestructuró la totalidad de su deuda de largo plazo, lo que resultó en una mejora en la liquidez de la entidad.

La calificación del Municipio considera una razón de repago de la deuda, cobertura del servicio de la deuda y carga de la deuda fiscal que se reflejan en un puntaje de 'b' en la sostenibilidad de la deuda, en combinación de su perfil de riesgo de rango 'Más Débil' producto de la combinación de los factores clave de riesgo (FCR).

PERFIL DEL EMISOR

Juárez se encuentra en el estado de Nuevo León y pertenece al conjunto de municipios de la Zona Metropolitana de Monterrey. De acuerdo con datos del Instituto Nacional de Estadística y Geografía (Inegi), en 2020 la población total era de 471.5 mil habitantes que representaba 8.2% de la población del Estado. Los sectores con más concentración son el terciario o de servicios, seguido de las industrias o sector secundario y finalmente el sector primario.

Juárez es un gobierno municipal en México y es clasificado como un gobierno tipo B que, de acuerdo a la metodología de Fitch, requiere cubrir su servicio de la deuda con su flujo de efectivo anual.

FACTORES CLAVE DE CALIFICACIÓN

Perfil de Riesgo – 'Más Débil': El perfil de riesgo refleja una mezcla de dos FCR evaluados en 'Rango Medio' y cuatro en 'Más Débil'.

Ingreso (Solidez) – 'Rango Medio': La evaluación del factor en 'Rango Medio' es debido a que Fitch considera que el marco institucional para la asignación de transferencias federales a subnacionales y su evolución es estable y predecible. Los IO están relacionados estrechamente con el desempeño de las transferencias nacionales provenientes de la contraparte soberana calificada en 'BBB-' en escala internacional.

En los últimos tres periodos se ha observado un incremento en las transferencias recibidas especialmente en los montos extraordinarios considerados por el Municipio como ingresos de libre disposición. En relación al monto extraordinario recibido por el Municipio en ejercicios anteriores, en 2022 se observa una disminución al reportar MXN256 millones de los MXN993 millones recibidos un año anterior. Este comportamiento fue compensando por el

aumento en otros fondos descentralizados, así como en el Fondo para Proyectos para Infraestructura Social. Por su parte, las aportaciones federales, es decir el Fondo para la Infraestructura Social Municipal (FISM) y el Fondo de Aportaciones para el Fortalecimiento de los Municipios (Fortamun) reflejaron un aumento promedio de 30% ligado a la actualización de la poblacional del Municipio.

Ingresos (Adaptabilidad) – ‘Más Débil’: Fitch considera que la adaptabilidad de los ingresos es ‘Más Débil’ debido a la dependencia alta hacia las transferencias, lo que dificulta que, ante una caída en las transferencias federales y estatales, el Municipio pueda compensarla mediante el incremento de impuestos y tarifas. Además, cualquier incremento está sujeto a la aprobación política del Cabildo local y el Congreso estatal.

Los ingresos propios del Municipio con respecto a los IO representaron alrededor de 28.7% en 2022. Lo anterior indica una dependencia elevada en las transferencias recibidas de órdenes superiores de gobierno, de modo que, un aumento adicional de los ingresos propios cubriría menos de 50% de la disminución razonablemente esperada de otros ingresos, tales como las participaciones federales.

Para incrementar y eficientizar la recaudación de ingresos propios, el Municipio creó la Dirección de Recaudación, encargada de notificar a los ciudadanos de su falta de pago. Adicionalmente se creó una aplicación para facilitar el pago por medio de tarjeta bancaria. En el ejercicio 2022, los aprovechamientos aumentaron a MXN99.03 millones desde MXN11.4 millones reportados en 2021. Lo anterior fue resultado de un programa de operativo antialcohol el cual permitió incrementar la recaudación por estas multas. El Municipio continúa con este programa en 2023.

Gasto (Sostenibilidad) – ‘Más Débil’: El Municipio tiene responsabilidades en sectores básicos como alumbrado, seguridad pública, recolección de basura y saneamiento básico entre otros, consideradas moderadamente contracíclicas. Los IO presentaron un comportamiento por encima de los GO (TMAC real 2018-2022: 20% frente a 8.1%). En 2022 se observó una mejora de manera favorable en el MO; sin embargo, aún se considera que existe una volatilidad en los MO de la entidad al promediar 3% en los últimos tres años; este continúa por debajo de la mediana del grupo de municipios de su categoría. Por ello este factor se continúa valorando en ‘Más Débil’. Según el escenario de calificación se espera un MO promedio de 1.8% en los próximos cinco años.

Se observa una disminución en 2022 del GO en servicios generales de 52.4% dado que en 2021 se presentaron erogaciones extraordinarias por la rehabilitación y mantenimiento de espacios públicos. Adicionalmente, se continúa observando un alza en servicios personales relacionado con el incremento en seguridad pública y por las remuneraciones realizadas al personal.

Gasto (Adaptabilidad) – ‘Más Débil’: La flexibilidad de la entidad para ajustar el gasto es limitada. Esto se observa en que la proporción de GO con respecto al gasto total (GT) en los tres años anteriores promedió 58.8%. La participación del gasto en capital o inversión promedió 40.4% entre 2020 y 2022, financiado en su mayor parte por recursos federales y estatales, lo cual refleja un margen limitado de reducción y flexibilidad por el lado del gasto. En un escenario de contracción económica, la capacidad de ajuste suele estar relacionada con el gasto en capital, ya que podría modificarse discrecionalmente o someterse a recortes en caso de ser necesario.

Fitch observa que, debido a los ingresos extraordinarios que se han recibido en los últimos años y los cuales se encuentran destinados a inversión, las métricas mencionadas se han ido robusteciendo durante los años.

Durante 2022 el Municipio continuó con inversión en rehabilitación de espacios públicos, así como en el mantenimiento de las avenidas principales.

Pasivos y Liquidez (Solidez) – ‘Rango Medio’: Fitch considera que el marco nacional para el manejo de deuda y liquidez es moderado. Este factor se valora en ‘Rango Medio’ debido a que la deuda de la entidad es principalmente de largo plazo y se encuentra fideicomitida con respaldo en participaciones federales. Al cierre de 2022, la deuda total del Municipio ascendía a MXN174.8 millones compuesta por un crédito de largo plazo con Banco Nacional de Obras Públicas y Servicios Públicos S.N.C. Institución de Banca de Desarrollo (Banobras), resultado de un refinanciamiento de los cuatro créditos con los que contaba la entidad. Este refinanciamiento forma parte de la línea de crédito global del estado de Nuevo León.

En el presupuesto 2024 se tiene contemplado la contratación de un financiamiento de largo plazo por MXN100 millones con la línea de crédito del Estado. La contratación de este financiamiento y su monto depende de la cantidad de ingresos de libre disposición por recibir.

Desde 2015, el Municipio cuenta con un proyecto en relación al cambio de luminarias. El monto inicial del contrato es de MXN966.4 millones por un período de 15 años con pagos mensuales de aproximadamente MXN5 millones.

En tema del proveedor de agua, Servicios de Agua y Drenaje de Monterrey (SADM) [AA+(max) Perspectiva Negativa] es responsable de proveer los servicios de agua, drenaje, alcantarillado y saneamiento. Fitch opina que esto no es una contingencia que presione las finanzas del Municipio al ser un organismo descentralizado estatal.

Pasivos y Liquidez (Flexibilidad) – 'Más Débil': La agencia mantiene la evaluación de este FCR en 'Más Débil' dada la liquidez limitada del Municipio. Esto se ve reflejado en una continuidad de la métrica de liquidez (efectivo y equivalentes a deuda de corto plazo y pasivos circulante no bancarios) calculada por Fitch al estar por debajo de 1 vez (x) en los últimos cuatro periodos. El pasivo circulante de la entidad mostró una disminución de 49% principalmente debido a una reducción en las cuentas de contratistas. Esta reducción se encuentra en línea con la depuración de cuentas que realizó el Municipio, así como una mejora en el pago de los mismos.

En noviembre de 2022, el Municipio contrató un financiamiento de corto plazo con Banco Mercantil del Norte, S.A. Institución de Banca Múltiple (Banorte) por un monto de MXN40 millones. La última amortización se realizó el 30 de noviembre 2023. Adicionalmente, el Municipio cuenta con planes de adquisición de un crédito de corto plazo por la cantidad de MXN20 millones. Fitch dará seguimiento a estos dos procesos.

Sostenibilidad de la Deuda – 'b': El puntaje de sostenibilidad de la deuda de Juárez de 'b' es el resultado de una razón de repago de 'b' que se estima se mantendrá mayor a 25x bajo el escenario de calificación de Fitch y una métrica secundaria de cobertura del servicio de la deuda de 'b' (0.4x) en 2023.

DERIVACIÓN DE CALIFICACIÓN

La calificación de Juárez deriva de un perfil de riesgo de 'Más Débil' y una sostenibilidad de la deuda de 'b'. Considera también el posicionamiento de entidades para calificadas como Chapa de Mota, Coacalco de Berriozábal y Puente de Ixtla.

SUPUESTOS CLAVE

Supuestos Cualitativos

- Perfil de Riesgo – 'Más Débil';
- Ingresos (Solidez) – 'Rango Medio';
- Ingresos (Adaptabilidad) – 'Más Débil';
- Gastos (Sostenibilidad) – 'Más Débil';
- Gastos (Adaptabilidad) – 'Más Débil';
- Pasivos y Liquidez (Solidez) – 'Rango Medio';
- Pasivos y Liquidez (Flexibilidad) – 'Más Débil';
- Sostenibilidad de la Deuda – 'b';
- Riesgos Asimétricos – N.A.

Supuestos Cuantitativos

A diferencia del escenario base, en el escenario de calificación se asume una tasa de crecimiento mayor para el GO y esto deriva en un balance operativo más reducido. Adicionalmente, en el escenario de calificación se incorpora deuda adicional de largo plazo y se incrementan las tasas de interés proyectadas para el servicio de la deuda.

El escenario de calificación de Fitch es a lo largo del ciclo e incorpora una combinación de estrés financieros en el ingreso, gasto y variables financieras. Se basa en las métricas de 2018 a 2022 y las proyectadas para 2023 a 2027. Los supuestos clave del escenario incluyen:

- IO: TMAC de -0.3% de 2022 a 2027, toma en cuenta el dinamismo de la economía local y las proyecciones de Fitch sobre la inflación y el crecimiento del PIB;

–GO: TMAC de 6.7% de 2022 a 2027, considera el comportamiento histórico de los márgenes operativos y asume un crecimiento superior al de los IO;

–MO: promedio de 1.8% entre 2023 y 2027, tiene en cuenta la evolución de los ingresos y GO;

–ingresos de capital: crecimiento nominal menor de 1% de la inflación proyectada por la agencia;

–gasto de capital: se calcula, en promedio, un gasto de capital neto negativo de MXN47 millones entre 2023 y 2027; el cálculo incorpora el promedio histórico y el flujo disponible para gasto de capital que, a su vez, está en función del balance corriente, ingresos de capital y endeudamiento;

–deuda directa de largo plazo: Se considera saldos de deuda actual más endeudamiento adicional por hasta MXN100 millones en 2024. El servicio anual considera el perfil de amortización actual, y la deuda adicional considera pagos contantes durante un plazo de 15 años;

–deuda de corto plazo: se considera un endeudamiento en 2023 de MXN20 millones finiquitándose en 2024 (fin de la administración);

–tasa de interés variable: 11.5% en 2023, 9.8% en 2024 y creciente entre 2025 y 2027 de 8% a 9.2%, al agregar hasta 250 puntos base (pb) a la tasa objetivo de referencia proyectada por Fitch.

SENSIBILIDAD DE CALIFICACIÓN

Factores que podrían, individual o colectivamente, conducir a una acción de calificación negativa/baja:

–una presión mayor reflejada en los MO que llegue a debilitar más las coberturas del servicio de la deuda y métrica de liquidez;

–que compare desfavorablemente con los pares de calificación;

Factores que podrían, individual o colectivamente, conducir a una acción de calificación positiva/alza:

–mejora en los MO que favorezcan a los indicadores de coberturas proyectados y en la métrica de liquidez;

–que compare favorablemente con los pares de calificación.

PARTICIPACIÓN

La(s) calificación(es) mencionada(s) fue(ron) requerida(s) y se asignó(aron) o se le(s) dio seguimiento por solicitud del (los) emisor(es) o entidad(es) calificada(s) o de un tercero relacionado. Cualquier excepción se indicará.

RESUMEN DE AJUSTES A LOS ESTADOS FINANCIEROS

La deuda ajustada neta de Fitch corresponde a la diferencia entre la deuda ajustada por Fitch y el efectivo no restringido del Municipio. Este último corresponde al nivel de efectivo al final del año, excluyendo el efectivo que Fitch considera restringido.

Se realiza una reclasificación del ingreso extraordinario recibido dado que en su mayoría se destina a gasto de capital.

CRITERIOS APLICADOS EN ESCALA NACIONAL:

–Metodología de Calificación de Gobiernos Locales y Regionales Internacionales (Septiembre 30, 2021);

–Metodología de Calificaciones en Escala Nacional (Diciembre 22, 2020).

INFORMACIÓN REGULATORIA

FECHA DE LA ÚLTIMA ACTUALIZACIÓN DE CALIFICACIÓN: 6/diciembre/2022

0100134



Credit
Rating
Agency

Municipio de Juárez

Estado de Nuevo León

HR BBB-

Finanzas Públicas y Deuda Soberana
4 de octubre de 2023

A NRSRO Rating*

Calificación

Municipio de Juárez : HR BBB-

Perspectiva Positiva

Evolución de la Calificación Crediticia



Contactos

Victor Toriz
Subdirector de Finanzas Públicas y Deuda Soberana
Analista Responsable
victor.toriz@hrratings.com

María Ortiz
Analista de Finanzas Públicas y Deuda Soberana
maria.ortiz@hrratings.com

Álvaro Rodríguez
Director de Finanzas Públicas y Deuda Soberana
alvaro.rodriguez@hrratings.com

La administración del Municipio está encabezada por el C. Francisco Hector Treviño Cantú, de la coalición Partido Revolucionario Institucional, Partido de la Revolución Democrática (PRI-PRD), asimismo la tesorería municipal está encabezada por C. Everardo Benavides Villarreal. El periodo de la actual administración es del 31 de octubre de 2021 al 30 de octubre de 2024.

HR Ratings revisó al alza la calificación de HR BB+ a HR BBB- y modificó la Perspectiva de Estable a Positiva al Municipio de Juárez, Estado de Nuevo León

El alza en la calificación y el cambio en la perspectiva se deben al comportamiento observado en la deuda relativa de la Entidad, así como a la expectativa de que se mantenga un nivel similar durante los siguientes años. Al cierre de 2022, el Municipio registró un superávit en Balance Primario (BP) equivalente a 7.1% de los Ingresos Totales (IT) cuando en 2021 mostró un déficit de 3.6%. Lo anterior, en línea con una reducción del Gasto Corriente, así como con un comportamiento creciente en la recaudación local. Con ello, el Municipio logró fortalecer su posición de liquidez, lo cual permitió realizar el pago de Pasivo Circulante (PC), principalmente a Proveedores y Contratistas, así como de Impuestos y Retenciones por Pagar, haciendo que la proporción a Ingresos de Libre Disposición (ILD) disminuyera de 55.8% a 28.7%. Asimismo, este comportamiento positivo permitió que la Deuda Neta (DN) a ILD disminuyera de 21.1% a 16.5% (vs. 26.0% proyectado). Para el período comprendido entre 2023 y 2025 se estima que se mantenga un comportamiento positivo en los ILD, sin embargo, se proyecta un incremento en el Gasto Corriente y de Inversión, con lo cual se mantendría un déficit promedio de 0.4%. De acuerdo con lo anterior, se proyecta que se haga uso de financiamiento de corto plazo, por lo que la DN a ILD sostendría una media de 21.6%, mientras que el PC reportaría un nivel promedio de 32.2%.

Variables Relevantes- Municipio de Juárez							
(Cifras en Millones de Pesos Corrientes y Porcentajes)							
Período	2021	2022	2023p	2024p	2025p	Jun-22	Jun-23
Ingresos Totales (IT)	1,936.2	1,904.9	1,907.5	1,967.6	2,042.3	961.5	932.0
Ingresos de Libre Disposición (ILD)	507.9	562.6	667.6	677.8	700.9	360.2	389.0
Deuda Neta	107.4	97.6	150.1	146.7	142.5	n.a	n.a
Balance Financiero a IT	-3.6%	5.9%	-	-	-1.3%	17.8%	13.3%
Balance Primario a IT	-3.1%	7.1%	-	-	-3.3%	19.0%	14.6%
Balance Primario Ajustado a IT	-	8.8%	-	-	-0.5%	n.a	n.a
Servicio de Deuda a ILD	7.5%	11.7%	3.8%	6.1%	5.7%	12.7%	3.2%
SDQ a ILD Netos de SDE	3.8%	8.2%	0.2%	3.4%	3.2%	9.4%	0.0%
Deuda Neta a ILD	21.1%	16.5%	22.8%	21.6%	20.3%	n.a	n.a
Deuda Quirografaria a Deuda Total	27.7%	0.0%	10.4%	13.7%	10.9%	0.0%	0.0%
Pasivo Circulante a ILD	55.8%	28.7%	29.0%	31.8%	35.1%	n.a	n.a

Desempeño Histórico / Comparativo vs. Proyecciones

- **Superávit en el BP.** El Municipio reportó al cierre de 2022 un superávit en el Balance Primario equivalente a 7.1% de los Ingresos Totales (IT), cuando en 2021 tuvo un déficit de 3.6%. Esto se deriva de una disminución en el Gasto Corriente de 26.7%, de acuerdo con un gasto extraordinario realizado en 2021 en el capítulo de Servicios Generales. Lo anterior se vio acompañado de un comportamiento positivo en la recaudación local, al reportar un alza interanual de 3.8%. En contraparte, el Municipio amplió los recursos destinados a proyectos de Obra Pública de P\$173.4 millones (m) a P\$439.1m. HR Ratings estimaba para 2022 un BP deficitario de 3.9% de los IT, sin embargo, los Ingresos por Convenios y Participaciones Federales fueron superiores a los estimados en 43.4% y 6.8% respectivamente.
- **Disminución de Pasivo Circulante (PC).** El Pasivo Circulante del Municipio disminuyó de P\$283.7m a P\$169.8m entre 2021 y 2022, en línea con una disminución en las cuentas de Proveedores y Contratistas, así como de Impuestos y Retenciones por Pagar. Con ello, así como con el comportamiento positivo que mostraron los ILD, la métrica de PC a ILD pasó de 55.8% a 28.7% (vs. 52.8% proyectado).

0000135



Credit
Rating
Agency

A NRSRO Rating*

Municipio de Juárez

Estado de Nuevo León

HR BBB-

Finanzas Públicas y Deuda Soberana
4 de octubre de 2023

- **Nivel de Endeudamiento.** Al cierre de 2022, la Deuda Total del Municipio ascendió a P\$174.8m, compuesta por un crédito estructurado de largo plazo con Banobras, resultado de un proceso de refinanciamiento cuyo propósito fue mejorar las condiciones crediticias de la Entidad. Con ello, aunado al comportamiento de los ILD, así como a la liquidez reportada, la DN a ILD pasó de 21.1% a 16.5% (vs. 26.0% proyectado). Por su parte, el Servicio de la Deuda (SD) a ILD fue de 11.7%.

Expectativas para Periodos Futuros

- **Balances Proyectados.** HR Ratings estima para 2023 un déficit en BP de 0.3% de los IT, en línea con la expectativa de una presión al alza en Gasto Corriente, así como de una disminución en los Ingresos por Convenios Federales. Posteriormente, se estima que la Entidad incremente el Gasto de Inversión en proyectos de Obra Pública, lo cual se vería acompañado de una continuidad en la tendencia creciente en Gasto Corriente. Con ello, así como con la expectativa de mantener incrementos constantes en los ILD, se espera un BP deficitario promedio de 0.4% entre 2024 y 2025.
- **Desempeño de las métricas de deuda.** Para los próximos años, de acuerdo con los resultados financieros esperados, se estima que el Municipio mantenga el uso de deuda de corto plazo. Con ello, la DN a ILD mantendría una media de 21.6% con una proporción de Deuda Quirografaria (DQ) a Deuda Total (DT) de 10.7%. Por su parte, el PC a ILD mostraría un nivel promedio de 32.2%.

Factores adicionales considerados

- **Factores Ambientales, Sociales y de Gobernanza (ESG).** El factor de gobernanza es ratificado como *limitado* debido a que la información disponible, así como la proporcionada, cuenta con áreas de oportunidad relacionadas con el nivel de desglose, lo que dificulta el análisis financiero. Por su parte, el factor ambiental es ratificado como *promedio*, dado que el Municipio cuenta con una vulnerabilidad *moderada* a inundaciones y deslaves, además de tomar acciones continuas para atender la crisis hídrica que se presenta en la región, mientras que el costo de estas medidas se registra en el Gasto Corriente. Por último, el factor social es ratificado como *superior*, debido a que las métricas de pobreza multidimensional se encuentran por debajo de la media nacional, a la par de tasas de incidencia delictiva inferiores a las observadas a nivel nacional.

Factores que podrían subir la calificación

- **Resultados fiscales en línea con lo esperado.** La calificación podría verse afectada de forma positiva en caso de cumplir con las expectativas respecto a los resultados financieros para los próximos años, así como el monto esperado de ILD. Con ello, se vería un efecto positivo en caso de que se cumpla el supuesto de que la DN a ILD mantenga un valor promedio de 21.6%. Adicionalmente, la calificación podría beneficiarse en caso de que el Municipio no recurra al uso de deuda de corto plazo.

Factores que podrían bajar la calificación

- **Adquisición de financiamiento adicional.** HR Ratings contempla la contratación de deuda de corto plazo adicional durante 2023. Sin embargo, en caso de que el Municipio decidiera hacer uso de financiamiento adicional al ya contemplado, y la métrica de DN a ILD se incrementara a un nivel superior a 25.0%, con una proporción de DQ a DQ mayor a 16.0%, esto podría impactar negativamente la calificación.

0000136



Estado de Calificación

El presente reporte de calificación se enfoca en el análisis y evaluación de la información financiera del Municipio de Juárez, Estado de Nuevo León. El análisis incorpora la información de Cuenta Pública de 2019 a 2022, el avance presupuestal de junio de 2023, así como la Ley de Ingresos y el Presupuesto de Egresos 2023. Para más información sobre las calificaciones asignadas por HR Ratings al Municipio, puede consultarse el reporte inicial, publicado el 13 de julio de 2011, así como el último reporte de seguimiento previo a este, publicado el 12 de septiembre de 2023, a través de nuestra página web: www.hrratings.com

Estado Observado y Proyectado

En la siguiente tabla comparativa se muestran los resultados observados en la Cuenta Pública del Municipio en 2021 y 2022, así como las proyecciones consideradas en el reporte anterior:

Figura 1. Supuestos y Resultados: Municipio de Juárez
(Cifras en Millones de Pesos Corrientes y Porcentajes)

Concepto	Observado		Proyectado	
	2021	2022	2022*	2023*
Ingresos Totales (IT)	1,936.2	1,904.9	1,610.6	1,659.7
Ingresos de Libre Disposición (ILD)	507.0	592.6	575.0	590.7
Deuda Neta	107.1	97.8	149.6	143.6
Balance Financiero a IT	-4.0%	5.9%	-5.3%	-1.1%
Balance Primario a IT	-3.6%	7.1%	-3.9%	0.1%
Balance Primario Ajustado a IT	-3.7%	3.6%	2.8%	0.5%
Servicio de la Deuda a ILD	7.5%	11.7%	12.3%	8.5%
SDQ a ILD Netos de SDE	3.9%	3.2%	9.3%	4.8%
Deuda Neta a ILD	21.1%	16.5%	26.0%	24.3%
Deuda Quirografaria a Deuda Total	27.7%	0.0%	12.4%	9.4%
Pasivo Circulante a ILD	55.6%	29.7%	52.8%	54.8%

* Proyecciones incluidas en el reporte de seguimiento publicado el 12 de septiembre de 2022.

Análisis de Riesgo

Balance Primario

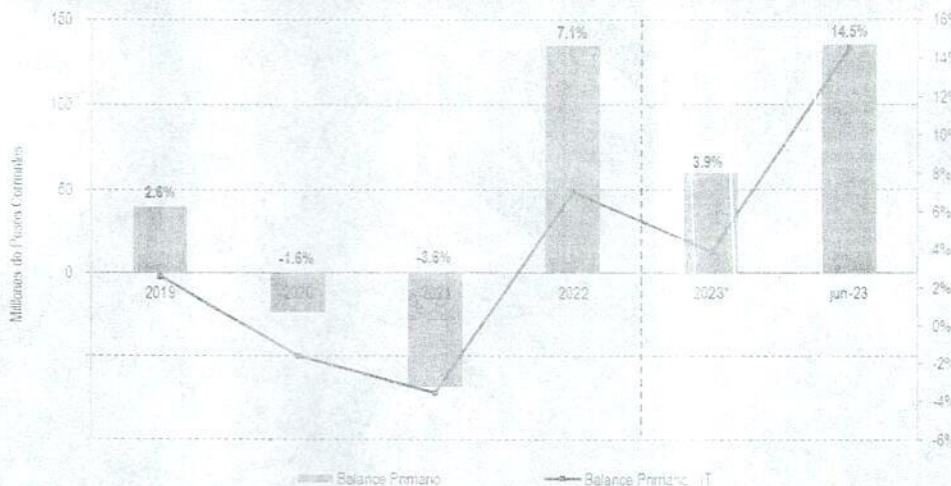
El Municipio reportó durante 2022 un superávit en Balance Primario (BP) equivalente a 7.1% de los Ingresos Totales (IT), cuando en 2021 reportaron un déficit de 3.6%. Lo anterior se deriva de una disminución en el Gasto Corriente de 26.7%, de acuerdo con un gasto extraordinario realizado durante 2021 en el capítulo de Servicios Generales para la rehabilitación y mantenimiento de espacios públicos. Adicionalmente, la recaudación local se mantuvo en niveles similares entre 2021 y 2022, al reportar un ligero incremento de 3.8%, en línea con un alza en la recaudación de Aprovechamientos. En contraparte, en línea con el uso de financiamiento, el Gasto en Obra Pública aumentó de P\$173.4m a P\$439.1m, con programas enfocados a una mejora integral de espacios públicos.

0100137



HR Ratings estimaba para 2022 un BP deficitario de 3.9% de los IT, sin embargo, los Ingresos por Convenios Federales fueron superiores a los esperados en 43.4%, mientras que las Participaciones Federales mostraron una desviación positiva de 6.8%. Adicionalmente, el Gasto Corriente fue inferior al estimado en 5.3%, de acuerdo con un Gasto en el capítulo de Servicios Generales 16.4% inferior al proyectado.

Figura 2. Balance Primario para el Municipio de Juárez, de 2019 a junio 2023



Fuente: HR Ratings con información proporcionada por el Municipio.
* Presupuesto.

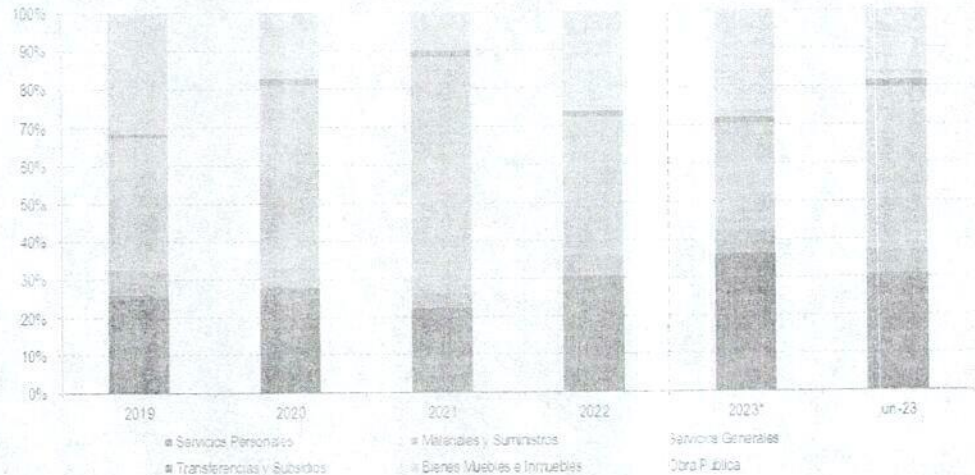
Al cierre de 2022, el Gasto Corriente reportó una disminución de 26.7% en relación con lo reportado durante 2021. Lo anterior se encuentra en línea con un descenso en el capítulo de Servicios Generales, al pasar de P\$1,245.2m a P\$651.9m; cabe resaltar que este decremento se debe a que el comportamiento observado durante el ejercicio anterior se dio de manera extraordinaria, de acuerdo con un programa integral de rehabilitación y mantenimiento de espacios públicos, lo cual trajo consigo incrementos en las partidas de Servicios Comerciales, Profesionales y Técnicos, así como de Arrendamiento. En contraparte, el capítulo de Servicios Personales reportó un alza interanual de 21.7%, de acuerdo con una ampliación en las remuneraciones realizadas a personal permanente, así como en remuneraciones adicionales y especiales.

Por su parte, el Gasto de Inversión mostró un incremento de P\$207.8m en 2021 a P\$460.5m durante 2022. Lo anterior se encuentra en línea con el aumento en el gasto ejercido en Obra Pública al pasar de P\$173.4m a P\$439.1m, y donde los principales programas y proyectos llevados a cabo se enfocaron en la construcción y rehabilitación de redes de agua potable y drenaje, levantamiento de un edificio destinado a albergar módulos de atención ciudadana, modernización y conservación de carreteras y cruces peatonales, así como una continuidad al programa de rehabilitación a la pavimentación municipal.



A NRSRO Rating

Figura 3. Composición del Gasto Total del Municipio de Juárez, de 2019 a junio 2023



Fuente: HR Ratings con información proporcionada por el Municipio.
* Presupuesto

Respecto a los Ingresos Propios, estos mostraron un incremento de 3.8% entre 2021 y 2022. Este resultado se encuentra relacionado con una mejora en la recaudación de Aprovechamientos, al pasar de P\$11.4m a P\$23.4m de acuerdo con un alza en la partida de Accesorios de Aprovechamientos, gracias a un programa de Operativos Antialcohol, los cuales permitieron incrementar la recaudación por sanciones. En contraparte, los Ingresos por Derechos disminuyeron en 11.3%, debido a una reducción en la emisión de licencias de construcción durante el período. La suma de estos factores, así como el incremento que mostraron las Participaciones Federales, hizo que los ILD fueron superiores a los observados durante 2021 en 16.7%.

En lo correspondiente a los Ingresos Federales del Municipio, estos mostraron una reducción interanual de 2.5% como consecuencia de que los Ingresos de Gestión disminuyeron de P\$1,098.4m en 2021 a P\$9.03.1m durante 2022. En lo anterior, destaca una reducción en los recursos correspondientes a Provisiones Económicas de P\$993.0m a P\$256.0m, lo cual se vio parcialmente compensado por la recepción de Otros Fondos Descentralizados, así como de Fondos para Proyectos para Infraestructura Social. Adicionalmente, los recursos por Participaciones y Aportaciones Federales mostraron ampliaciones de 32.8% y 24.0% respectivamente.

0210139



Credit
Rating
Agency

Municipio de Juárez

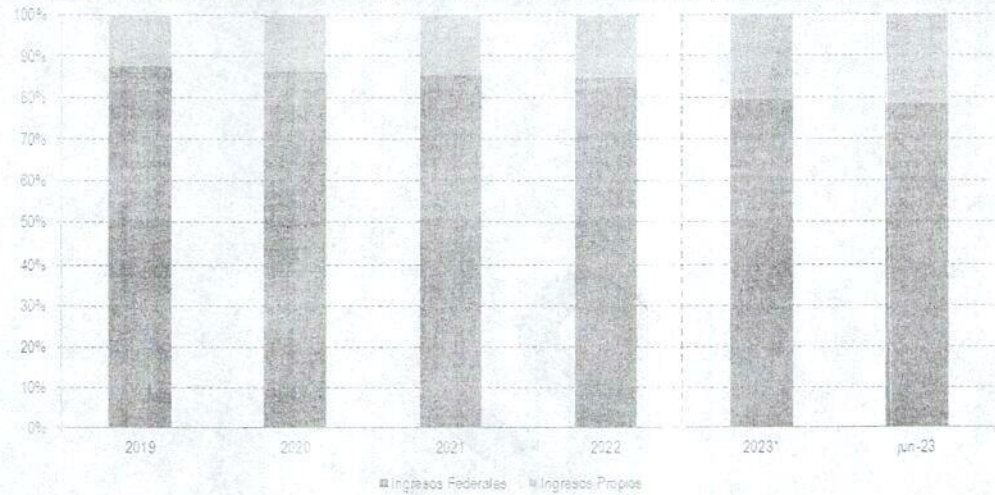
Estado de Nuevo León

HR BBB-

A NRSRO Rating

Finanzas Públicas y Deuda Soberana
4 de octubre de 2023

Figura 4. Ingresos Federales y Propios para el Municipio de Juárez, de 2019 a junio 2023



Fuente: HR Ratings con información proporcionada por el Municipio.
*Presupuesto

HR Ratings estima para 2023 un resultado deficitario en el Balance Primario equivalente a 0.3% de los Ingresos Totales. Lo anterior, en línea con la expectativa de una presión al alza en el Gasto Corriente, principalmente en los capítulos de Servicios Generales y Servicios Personales, de acuerdo con el comportamiento observado al cierre del segundo trimestre de 2023. Adicionalmente, se estima que el Municipio reporte una disminución en los Ingresos por Convenios Federales, debido a una reducción en los Fondos de Proyectos para Infraestructura Social. Posteriormente, se estima que el Municipio incremente el Gasto realizado en programas y proyectos de inversión, lo cual se vería acompañado de una continuidad en la tendencia creciente del Gasto Corriente. Con ello, así como con la expectativa de mantener una tendencia positiva en los ILD entre 2024 y 2025, se espera un BP deficitario similar promedio de 0.4%.

Deuda

La Deuda Total del Municipio ascendió a P\$173.8m al cierre del segundo trimestre de 2023, compuesta por un crédito estructurado de largo plazo con Banobras. Es importante mencionar que el crédito con el que cuenta actualmente la Entidad es resultado de un proceso de refinanciamiento de los cuatro créditos estructurados con los que contaba el Municipio al cierre del 2021 con el propósito de mejorar las condiciones crediticias, así como la contratación de P\$57.0m adicionales, con el fin de financiar el costo de Inversiones Públicas Productivas. De acuerdo con lo anterior, en agosto de 2022, el Municipio celebró un contrato con Banobras por un monto de hasta P\$182.6m, con vencimiento en junio de 2037, y que tiene como fuente de pago los recursos correspondientes al 35.0% del Fondo General de Participaciones.

000000



Figura 5. Deuda del Municipio de Juárez, de 2019 a junio 2023

(Cifras en Millones de Pesos Corrientes)

Concepto	2019	2020	2021	2022	Jun-23
	Obs.	Obs.	Obs.	Obs.	Obs.
Deuda Total	140.7	152.0	172.9	174.8	173.8
Deuda Directa	140.7	152.0	172.9	174.8	173.8
Corto Plazo	0.0	13.0	48.0	0.0	0.0
Banorte P\$48.0m	0.0	0.0	48.0	0.0	0.0
Banorte P\$25.0m	0.0	13.0	0.0	0.0	0.0
Largo Plazo	140.7	132.0	125.0	174.8	173.8
Banco del Bajío 2011	40.3	34.0	28.9	0.0	0.0
Banco del Bajío 2012	11.1	9.0	8.3	0.0	0.0
Banorte (Interacciones) P\$30.0m	29.5	29.0	28.5	0.0	0.0
Banorte P\$60.0m	59.6	59.0	59.3	0.0	0.0
Banobras 2022	0.0	0.0	0.0	174.8	173.8

Fuente: HR Ratings con cifras de la Cuenta Pública del Municipio

Servicio de la Deuda y Deuda Neta

Al cierre de 2022, el Servicio de la Deuda (SD) a ILD pasó de 7.5% a 11.7%, lo cual es inferior al esperado por HR Ratings de 12.3%, en línea con el incremento observado en los ILD. Se espera que esta métrica mantenga un nivel promedio de 5.2% entre 2023 y 2025, donde se considera el uso de financiamiento adicional de corto plazo. Por su parte la Deuda Neta (DN) como proporción de los ILD pasó de 21.1% en 2021 a 16.5% durante 2022. Este resultado es inferior al esperado durante la revisión anterior de 26.0%, ya que durante el ejercicio no se hizo el uso de deuda de corto plazo estimado, así como al buen comportamiento que mostraron los ILD. Finalmente, para los siguientes años se proyecta que la DN a ILD mantenga un promedio de 21.6%, con una proporción de Deuda Quirografaria (DQ) a Deuda Total (DT) promedio de 10.7%, en línea con el comportamiento histórico observado, así como los resultados financieros estimados.

Figura 6. Indicadores de la Deuda del Municipio de Juárez, de 2019 a 2024

(Cifras en Millones de Pesos Corrientes y Porcentajes)

Concepto	2019	2020	2021	2022	2023	2024
	Obs.	Obs.	Obs.	Obs.	Est.	Est.
Servicio de Deuda (Capital e Intereses)	46.3	21.4	38.0	69.6	25.2	41.4
Servicio de Deuda Quirografaria	24.0	0.0	19.6	48.0	1.3	22.1
Ingresos de Libre Disposición (ILD)*	621.6	424.7	607.9	592.6	657.8	677.8
Servicio de Deuda/ ILD	8.9%	5.0%	7.5%	11.7%	3.8%	6.1%
Servicio de Deuda Quirografaria**/ ILD netos de SDE	0.0%	0.0%	3.9%	8.2%	0.2%	3.4%
Deuda Directa	140.7	152.0	172.9	174.8	191.5	187.7
Deuda Quirografaria	0.0	19.6	48.0	0.0	20.0	20.0
Deuda Neta***	98.2	85.9	107.4	97.8	150.1	146.7
Pasivo Circulante Neto	356.4	238.5	283.7	169.8	190.8	220.8
Deuda Neta/ ILD	18.6%	20.2%	21.1%	16.5%	22.8%	21.6%
Deuda Quirografaria/ DT	0.0%	12.8%	27.7%	0.3%	10.4%	10.7%
Pasivo Circulante / ILD	68.3%	55.7%	55.6%	28.7%	29.0%	32.6%

Fuente: HR Ratings con cifras de la Cuenta Pública del Municipio

*Participaciones Federales + Ingresos Propios

**Considera el pago de capital e intereses de la deuda quirografaria

***Deuda Neta = Deuda Directa - (Caja + Bancos + Inversiones). Se consideró 60.0% de los saldos en Caja, Bancos e Inversiones en 2021, debido a que el resto se estimó como etiquetado

0000111



Pasivo Circulante y Liquidez

El Pasivo Circulante de la Entidad mostró una disminución de P\$283.7m a P\$169.8m entre 2021 y 2022, principalmente debido a una reducción en las cuentas de Proveedores y Contratistas, así como de Impuestos y Retenciones por Pagar. Lo anterior se encuentra en línea con acciones tomadas por el Municipio para depurar saldos ya preinscritos, así como para llevar a cabo el pago puntual de productos y servicios contratados durante el ejercicio. Con ello, así como con el comportamiento positivo reportado en los ILD, la métrica de Pasivo Circulante (PC) a ILD mostró una disminución interanual de 55.8% a 28.7% (vs. 52.8% proyectado). Finalmente, de acuerdo con lo observado al cierre del segundo trimestre de 2023, se estima que esta métrica mantenga un valor promedio de 32.2% entre 2023 y 2025.

Figura 7. Pasivo Circulante del Municipio de Juárez, de 2019 a junio 2023
(Cifras en Millones de Pesos Corrientes)

Concepto	2019	2020	2021	2022	jun-23
	Obs.	Obs.	Obs.	Obs.	Obs.
Pasivo Circulante	356.4	236.5	283.7	169.8	108.1
Proveedores y Contratistas	135.1	150.1	197.9	150.5	102.0
Acreedores Diversos	11.8	0.0	0.0	0.0	0.0
Impuestos y Retenciones por pagar	204.7	81.0	80.1	14.7	1.8
Otros	4.8	5.3	5.7	4.7	4.3
Pasivo Circulante*	356.4	236.5	283.7	169.8	108.1
Pasivo Circulante / ILD	68.3%	55.7%	55.0%	28.7%	n.a.

Fuente: HR Ratings con cifras de la Cuenta Pública del Municipio.
*Pasivo Circulante - Anticipos.

Por su parte, el Activo Circulante del Municipio pasó de P\$187.4m en 2021 a P\$134.1m durante 2022, de acuerdo con una disminución en las cuentas de Bancos y Deudores Diversos. Sin embargo, de acuerdo con la disminución reportada en Pasivo Circulante, las Razones de Liquidez y Liquidez Inmediata se ubicaron en 0.8x (veces), cuando en 2021 fueron de 0.7x y 0.5x, respectivamente.

Figura 8. Liquidez del Municipio de Juárez, de 2019 a junio 2023
(Cifras en Millones de Pesos Corrientes)

Concepto	2019	2020	2021	2022	jun-23
	Obs.	Obs.	Obs.	Obs.	Obs.
Activo Circulante	141.3	121.8	187.4	134.1	212.2
Caja	0.2	0.2	0.3	0.3	0.3
Bancos	106.0	65.6	145.4	128.0	203.9
Deudores Diversos	30.7	30.7	36.2	0.4	2.7
Otros	4.4	5.3	5.4	5.4	5.4
Pasivo Circulante	356.4	236.5	283.7	169.8	108.1
Razón de Liquidez	0.4	0.5	0.7	0.8	2.0
Razón de Liquidez Inmediata	0.3	0.4	0.5	0.8	1.9

Fuente: HR Ratings con cifras de la Cuenta Pública del Municipio.

0700142



Evaluación de Factores ESG

El propósito de la evaluación es incorporar en la calificación crediticia el impacto que los factores ambientales, sociales y de gobernanza (ESG) pueden tener sobre la calidad crediticia del Municipio. A continuación, se presentan los principales puntos considerados, así como la etiqueta correspondiente para cada uno de los factores.

Ambiental: *Promedio*

- Los datos del Atlas Nacional de Vulnerabilidad al Cambio Climático (ANVCC) indican que, de acuerdo con su ubicación geográfica, así como las condiciones meteorológicas que enfrenta el Municipio, la exposición a fenómenos hídricos y a deslaves es moderada y no suelen representar presión extraordinaria sobre las finanzas del Municipio.
- Con relación a la provisión de agua, esta se encuentra cubierta por el Organismo Público Descentralizado denominado Servicio de Agua y Drenaje de Monterrey (SADM). Este Organismo brinda servicio a los Municipios de la Zona Metropolitana de Monterrey, a la cual pertenece el Municipio de Juárez. De acuerdo con lo comentado en períodos anteriores, el Municipio ha tomado medidas para atender crisis hídricas que se han presentado en la región, entre las que destaca el suministro de agua a través de pipas, mismo que es registrado en el Gasto Corriente. HR Ratings dará seguimiento a la situación, así como a cualquier desviación respecto a las expectativas.
- Finalmente, la recolección y traslado de residuos sólidos son realizados por una empresa privada mediante una concesión. De acuerdo con información proporcionada, este esquema se mantendría, al menos, hasta el final de la actual administración. En línea con lo anterior, no se identifican contingencias importantes relacionadas con este servicio. De acuerdo con la suma de los subfactores anteriores, el factor ambiental es ratificado como *promedio*.

Social: *Superior*

- De acuerdo con los datos del Consejo Nacional de Evaluación e la Política de Desarrollo Social (CONEVAL), la población del Municipio cuenta con condiciones *superiores* en los criterios para evaluar la pobreza multidimensional. Lo anterior, debido a que, en 2020, el 24.4% de los habitantes se encontraban en condición de pobreza, lo cual se encuentra por debajo de la media observada a nivel nacional e 43.9%. Asimismo, el porcentaje de población en condición de pobreza extrema fue de 1.6%, inferior al promedio nacional de 8.5%.
- Adicionalmente, de acuerdo con datos del INEGI, el Municipio cuenta con una tasa de homicidios de 25.7 por cada 100 000 habitantes, mientras que a nivel nacional se observa una media de 25.6. No obstante, se identifican tasas de incidencia delictiva inferiores al promedio nacional, al reportar tasas de robo a transeúnte y robo a transporte de 15.5 y 1.3 por cada 100 000 habitantes, mientras que los promedios nacionales son de 60.9 y 1.3, respectivamente. De acuerdo con lo anterior, el factor social es ratificado como *superior*.

270173



A NRSRO Rating*

Credit
Rating
Agency

Municipio de Juárez

Estado de Nuevo León

HR BBB-

Finanzas Públicas y Deuda Soberana
4 de octubre de 2023

Gobernanza: *Limitado*

- No se identificaron contingencias significativas relacionadas con laudos laborales o adeudos institucionales que pudieran comprometer las finanzas de la Entidad. Por otra parte, la información financiera compartida, así como la disponible en la plataforma, cumple con los lineamientos de transparencia y armonización contable, sin embargo, cuenta con áreas de oportunidad respecto al desglose y detalle, lo cual dificulta el análisis financiero. Como resultado de lo anterior, el factor de gobernanza es ratificado como *limitado*.

0000000000



Credit
Rating
Agency

Municipio de Juárez

Estado de Nuevo León

HR BBB-

A NRSRO Rating

Finanzas Públicas y Deuda Soberana
4 de octubre de 2023

RESUMEN

Escenario Base: Balance Financiero del Municipio de Juárez (Cifras en Millones de Pesos Corrientes y Porcentajes)							
	2021	2022	2023p	2024p	2025p	jun-22	jun-23
INGRESOS							
Ingresos Federales Brutos	1,653.9	1,611.8	1,585.1	1,835.3	1,697.2	771.3	730.0
Participaciones (Ramo 28)	225.6	299.5	335.4	340.5	355.9	170.0	187.0
Aportaciones (Ramo 33)	329.9	409.2	491.0	500.3	520.8	209.4	215.5
Otros Ingresos Federales	1,098.4	903.1	758.6	785.0	820.5	392.0	327.5
Ingresos Propios	282.4	293.1	322.4	331.3	345.1	190.3	202.1
Impuestos	215.8	219.2	245.5	255.4	265.6	146.9	168.3
Derechos	55.4	49.2	47.7	45.6	51.6	30.8	23.0
Productos	0.3	1.3	4.6	5.5	2.4	0.4	2.3
Aprovechamientos	11.4	23.4	24.6	25.1	25.6	12.1	8.5
Ingresos Totales	1,936.2	1,904.9	1,907.5	1,967.6	2,042.3	961.5	932.0
EGRESOS							
Gasto Corriente	1,815.6	1,331.4	1,515.9	1,558.7	1,606.9	563.0	659.8
Servicios Personales	444.7	541.1	614.1	632.5	653.1	224.6	244.3
Materiales y Suministros	79.0	92.5	98.9	102.4	106.0	44.9	51.4
Servicios Generales	1,245.2	651.9	749.7	772.2	795.3	279.4	340.5
Servicio de la Deuda	18.4	21.7	25.2	21.4	19.9	11.8	12.5
Transferencias y Subsidios	28.3	24.3	28.0	30.2	32.7	6.8	12.2
Gastos no Operativos	207.8	460.5	423.1	440.3	461.3	227.4	148.3
Bienes Muebles e Inmuebles	34.4	21.4	27.8	25.1	25.6	10.1	17.5
Obra Pública	173.4	439.1	395.2	415.2	435.7	217.3	130.8
Gasto Total	2,023.4	1,792.0	1,938.9	1,993.7	2,068.2	790.3	808.1
Balance Financiero	-87.2	112.9	-31.5	-31.1	-25.8	171.2	123.9
Balance Primario	-65.7	134.6	-6.3	-	-5.0	183.0	136.4
Balance Primario Ajustado	129.2	163.4	-51.5	-	-5.4	n.a.	n.a.
Balance Financiero a Ingresos Totales	-4.5%	5.9%	-1.7%	-1.6%	-1.3%	17.8%	13.3%
Balance Primario a Ingresos Totales	-3.4%	7.1%	-0.3%	-0.3%	-0.3%	19.0%	14.6%
Balance Primario Ajustado a Ingresos Totales	6.7%	8.6%	-2.7%	-0.5%	-0.3%	n.a.	n.a.
Ingresos de Libre Disposición (ILD)	507.9	592.6	657.8	677.8	700.9	360.2	389.0
LD netos de SDE	500.5	537.0	634.0	656.2	683.0	348.5	376.5

Fuente: HR Ratings con cifras de la Cuenta Pública del Municipio
Proyectado

004145



Credit
Rating
Agency

Municipio de Juárez

Estado de Nuevo León

HR BBB-

Finanzas Públicas y Deuda Soberana
4 de octubre de 2023

A NRSRO Rating

Escenario Base: Balance (Cuentas Seleccionadas) del Municipio de Juárez (Cifras en Millones de Pesos Corrientes y Porcentajes)					
Cuentas Seleccionadas	2021	2022	2023p	2024p	2025p
Caja, Bancos, Inversiones (Libre)	65.6	77.0	41.4	41.0	40.8
Caja, Bancos, Inversiones (Restringido)	80.1	51.3	96.5	95.7	95.1
Caja, Bancos, Inversiones (Total)	145.7	128.3	137.9	136.7	135.9
Cambio en efectivo Libre	-0.5	11.4	-39.7	-0.3	-0.3
Total de Amortización Simple	19.6	48.0	0.0	20.0	20.0
Pasivo Circulante neto de Anticipos	283.7	169.8	190.8	220.8	245.8
Deuda Directa					
Quirografía de Corto Plazo	48.0	0.0	20.0	20.0	20.0
Estructurada	125.0	174.8	171.5	167.7	163.2
Deuda Total	172.9	174.8	191.5	187.7	183.2
Deuda Neta	107.4	97.8	150.1	146.7	142.5
Deuda Neta a ILD	21.1%	16.5%	22.8%	21.6%	20.3%
Pasivo Circulante a ILD	55.8%	28.7%	29.0%	32.6%	35.1%

Fuente: HR Ratings con cifras de la Cuenta Pública del Municipio
p: Proyectado.

Escenario Base: Flujo de Efectivo del Municipio de Juárez (Cifras en Millones de Pesos Corrientes y Porcentajes)					
	2021	2022	2023p	2024p	2025p
Balance Financiero	-87.2	112.9	-31.5	-31.1	-25.8
Movimiento en caja restringida	-60.4	28.8	-6.2	0.8	0.6
Movimiento en Pasivo Circulante neto	47.2	-13.6	21.0	30.0	25.0
Amortizaciones no en el Bal. Fin.	-16.8	-46.0	0.0	-20.0	-20.0
Requerimientos (Saldo negativo) de CBI	-120.0	-20.1	-55.7	-20.3	-20.3
Nuevas Disposiciones	48.0	0.0	20.0	20.0	20.0
Otros movimientos	71.5	31.5	0.0	0.0	0.0
Cambio en CBI libre	-0.5	11.4	-35.7	-0.3	-0.3
CBI inicial (libre)	66.1	65.6	77.0	41.4	41.0
CBI (libre) Final	65.6	77.0	41.4	41.0	40.8
Servicio de la deuda total (SD)	38.0	69.6	25.2	41.4	39.8
Servicio de la deuda estructurado (SDE)	18.4	21.7	23.9	19.3	17.9
Servicio de la deuda quirografario (SDQ)	19.6	48.0	1.3	22.1	21.9
Servicio de la Deuda a ILD	7.5%	11.7%	3.8%	6.1%	5.7%
SDQ a ILD netos de SDE	3.9%	8.2%	0.2%	3.4%	3.2%

Fuente: HR Ratings con cifras de la Cuenta Pública del Municipio
p: Proyectado.

00-116



Credit
Rating
Agency

Municipio de Juárez

Estado de Nuevo León

HR BBB-

Finanzas Públicas y Deuda Soberana
4 de octubre de 2023

A NRSRO Rating

Comportamiento y Supuestos: Municipio de Juárez					
Tasas de crecimiento en porcentajes. Proyecciones en Escenario Base					
	tmac ₂₀₁₉₋₂₀₂₂	2020-2021	2021-2022	2022-2023p	2023p-2024p
INGRESOS					
Ingresos Federales Brutos	7.2%	30.2%	-2.5%	-1.7%	3.2%
Participaciones (Ramo 28)	-3.9%	1.1%	32.8%	12.0%	-3.0%
Aportaciones (Ramo 33)	15.1%	30.0%	24.0%	20.0%	2.0%
Otros Ingresos Federales	8.8%	38.4%	-17.8%	-16.0%	4.0%
Ingresos Propios	16.7%	40.1%	3.8%	10.0%	3.1%
Impuestos	14.6%	44.2%	1.8%	12.0%	4.0%
Derechos	14.6%	60.0%	-11.3%	-3.0%	4.0%
Productos	45.1%	39.8%	394.1%	250.0%	-50.0%
Aprovechamientos	62.3%	-34.7%	105.8%	5.0%	2.0%
Ingresos Totales	8.5%	31.5%	-1.6%	0.1%	3.2%
EGRESOS					
Gasto Corriente	9.5%	44.2%	-26.7%	13.9%	2.8%
Servicios Personales	12.8%	6.4%	21.7%	13.5%	3.0%
Materiales y Suministros	-1.0%	6.0%	17.1%	7.0%	3.5%
Servicios Generales	8.6%	73.5%	-47.6%	15.0%	3.0%
Transferencias y Subsidios	21.2%	5.7%	-13.8%	15.0%	8.0%
Gastos no Operativos	0.2%	-19.6%	-21.7%	-8.1%	4.0%
Bienes Muebles e Inmuebles	13.2%	164.7%	-37.7%	30.0%	-10.0%
Obra Pública	-0.3%	-29.4%	53.3%	-10.0%	5.0%
Gasto Total	6.7%	33.4%	-11.4%	8.2%	3.1%

Fuente: HR Ratings con cifras de la Cuenta Pública del Municipio.

p: Proyectado.

tmac: Tasa Media Anual de Crecimiento

00-0117



Credit
Rating
Agency

Municipio de Juárez

Estado de Nuevo León

HR BBB-

Finanzas Públicas y Deuda Soberana
4 de octubre de 2023

A NRSRO Rating

Balance Primario. Se define como la diferencia entre los ingresos y los gastos, excluyendo el pago de Intereses y amortizaciones.

Balance Primario Ajustado. El ajuste consiste en descontar al Balance Primario el cambio en los recursos restringidos del año actual con respecto al anterior. Por lo tanto, su fórmula es la siguiente:

Balance Primario Ajustado = Balance Primario en t0 – (caja restringida en t0 – caja restringida en t-1).

Deuda Bancaria. Se refiere a las obligaciones financieras de las Entidades subnacionales, ya sean de corto o de largo plazo, con Entidades privadas o de desarrollo, así como emisiones bursátiles. Algunas consideraciones con relación a este tema:

HR Ratings considera que los créditos a corto plazo constituyen obligaciones financieras directas por parte del subnacional. Esto es sin importar el criterio de registro en la Cuenta Pública (o fuera de ella) por parte de la Entidad subnacional. HR Ratings tomará dicho crédito como parte de la deuda directa.

Deuda Bursátil (DBu). Para efectos de nuestro análisis se identificará el saldo de estas obligaciones independientemente de que exista o no recurso en contra de la Entidad subnacional, y sin importar el criterio de registro en la Cuenta Pública (o fuera de ella) por parte de la Entidad. En la parte del reporte y del análisis se identificará este aspecto.

Deuda Directa. Se define como la suma de las siguientes obligaciones financieras: Deuda Bancaria a Corto Plazo + Deuda Bancaria de Largo Plazo + Deuda Bursátil.

Deuda Neta. Considera el saldo de la Deuda Directa- (Caja+ Bancos+ Inversiones) de libre disposición, es decir, que no estén restringidos.

Ingresos de Libre Disposición. Participaciones Federales más Ingresos Propios. Para el cálculo de la métrica de Servicio de la Deuda Quirografaria a ILD, se considera los ILD menos el Servicio de la Deuda Estructurada.

Pasivo a Corto Plazo. Pasivo Circulante + Deuda Bancaria de Corto Plazo.

Razón de Liquidez. Activo Circulante entre Pasivo a Corto Plazo.

Razón de Liquidez Inmediata. (Caja + Bancos + Inversiones) / Pasivo a Corto Plazo.

Servicio de Deuda Estructurado (SDE). Es la suma del pago de todos los intereses más la amortización de la Deuda Estructurada durante cierto periodo.

Servicio de la Deuda Quirografaria (SDQ). Es la suma del pago de todos los intereses más la amortización de la Deuda Quirografaria durante cierto periodo.

0000148



Credit
Rating
Agency

Municipio de Juárez

Estado de Nuevo León

HR BBB-

Finanzas Públicas y Deuda Soberana
4 de octubre de 2023

A NRSRO Rating

HR Ratings Contactos Dirección

Presidencia del Consejo de Administración y Dirección General

Presidente del Consejo de Administración	Vicepresidente del Consejo de Administración
Alberto I. Ramos +52 55 1500 3130 alberto.ramos@hrratings.com	Anibal Habeica +52 55 1500 3130 anibal.habeica@hrratings.com
Director General	
Pedro Latapi +52 55 8647 3845 pedro.latapi@hrratings.com	

Análisis

Dirección General de Análisis / Análisis Económico	Instituciones Financieras / ABS
Felix Boni +52 55 1500 3133 felix.boni@hrratings.com	Angel Garcia +52 55 1253 6549 angel.garcia@hrratings.com
Rogelio Argüelles +52 181 8187 9309 rogelio.arguelles@hrratings.com	Roberto Soto +52 55 1500 3148 roberto.soto@hrratings.com
Ricardo Gallegos +52 55 1500 3139 ricardo.gallegos@hrratings.com	
FP Estructuradas / Infraestructura	Corporativos / ABS
Roberto Ballinez +52 55 1500 3143 roberto.ballinez@hrratings.com	Heinz Cederborg +52 55 8647 3834 heinz.cederborg@hrratings.com
FP Quirografarias / Deuda Soberana	Sustainable Impact / ESG
Álvaro Rodríguez +52 55 1500 3147 alvaro.rodriguez@hrratings.com	Luisa Adame +52 55 1253 6545 luisa.adame@hrratings.com

Regulación

Dirección General de Cumplimiento	
Alejandra Medina +52 55 1500 0761 alejandra.medina@hrratings.com	Jose González +52 55 8647 3810 jose.gonzalez@hrratings.com

Negocios

Dirección de Desarrollo de Negocios	Operaciones
Verónica Cordero +52 55 1500 0765 veronica.cordero@hrratings.com	Odette Rivas +52 55 1500 0769 odette.rivas@hrratings.com
Luis Miranda +52 52 1500 3146 luis.miranda@hrratings.com	
Carmen Oyoque +52 55 5105 6746 carmen.oyoque@hrratings.com	

México: Guillermo González Camarena No. 1200, Piso 10, Colonia Centro de Ciudad Santa Fe, Del. Álvaro Obregón, C.P. 01210, Ciudad de México. Tel. +52 (55) 15 00 31 30
Estados Unidos: 2990 Ponce de Leon Boulevard, Suite 401, Coral Gables, FL 33134. Tel. +1 (786) 464 0500

Hoja 15 de 16

*HR Ratings de México, S.A. de C.V. (HR Ratings) es una institución calificadoradora de valores registrada ante la Securities and Exchange Commission (SEC) de los Estados Unidos de Norteamérica como una NRSRO para este tipo de calificación. El reconocimiento de HR Ratings como una NRSRO está limitado a activos gubernamentales, corporativos e instituciones financieras descritos en la cláusula (v) de la sección 3(a)(62)(A) de la U.S. Securities Exchange Act of 1934.

X @HRRATINGS



Credit
Rating
Agency

Municipio de Juárez

Estado de Nuevo León

HR BBB-

Finanzas Públicas y Deuda Soberana
4 de octubre de 2023

A NRSRO Rating*

La calificación otorgada por HR Ratings de México, S.A. de C.V. a esa entidad, emisora y/o emisión está sustentada en el análisis practicado en escenarios base y de estrés, de conformidad con la(s) siguiente(s) metodología(s) establecida(s) por la propia institución calificadora:

Metodología para calificar municipios mexicanos, abril 2021

Para mayor información con respecto a esta(s) metodología(s), favor de consultar <https://www.hrratings.com/mexico>

Información complementaria en cumplimiento con la fracción V, inciso A) del Anexo 1 de las Disposiciones de carácter general aplicables a las instituciones calificadoras de valores.

Calificación anterior	HR BB+, con Perspectiva Estable
Fecha de última acción de calificación	12 de septiembre de 2022.
Periodo que abarca la información financiera utilizada por HR Ratings para el otorgamiento de la presente calificación.	Cuenta Pública de 2019 a 2022, el Avance Presupuestal de junio 2023, así como la Ley de Ingresos y Presupuesto de Egresos de 2023.
Relación de fuentes de información utilizadas, incluyendo las proporcionadas por terceras personas	Información proporcionada por el Municipio.
Calificaciones otorgadas por otras instituciones calificadoras que fueron utilizadas por HR Ratings (en su caso)	n.a.
HR Ratings considerará otorgar la calificación o darle seguimiento, la existencia de mecanismos para alinear los incentivos entre el originador, administrador y garante y los posibles adquirentes de dichos Valores. (en su caso)	n.a.

HR Ratings de México, S.A. de C.V. (HR Ratings), es una institución calificadora de valores autorizada por la Comisión Nacional Bancaria y de Valores (CNBV), registrada ante la Securities and Exchange Commission (SEC) como una Nationally Recognized Statistical Rating Organization (NRSRO) para los activos de finanzas públicas, corporativos e instituciones financieras, según lo descrito en la cláusula (v) de la Sección 3(e)(62)(A) de la U.S. Securities Exchange Act de 1934 y certificada como una Credit Rating Agency (CRA) por la European Securities and Markets Authority (ESMA).

La calificación antes señalada fue solicitada por la entidad o emisor, o en su nombre, y por lo tanto, HR Ratings ha recibido los honorarios correspondientes por la prestación de sus servicios de calificación. En nuestra página de internet www.hrratings.com se puede consultar la siguiente información: (i) El procedimiento interno para el seguimiento a nuestras calificaciones y la periodicidad de las revisiones; (ii) los criterios de esta institución calificadora para el retiro o suspensión del mantenimiento de una calificación, (iii) la estructura y proceso de votación de nuestro Comité de Análisis y (iv) las escalas de calificación y sus definiciones.

Las calificaciones y/u opiniones de HR Ratings de México S.A. de C.V. (HR Ratings) son opiniones con respecto a la calidad crediticia y/o a la capacidad de administración de activos, o relativas al desempeño de las labores encaminadas al cumplimiento del objeto social, por parte de sociedades emisoras y demás entidades o sectores, y se basan exclusivamente en las características de la entidad, emisión y/u operación, con independencia de cualquier actividad de negocio entre HR Ratings y la entidad o emisora. Las calificaciones y/u opiniones otorgadas se emiten en nombre de HR Ratings y no de su personal directivo o técnico y no constituyen recomendaciones para comprar, vender o mantener algún instrumento, ni para llevar a cabo algún tipo de negocio, inversión u operación, y pueden estar sujetas a actualizaciones en cualquier momento, de conformidad con las metodologías de calificación de HR Ratings, en términos de lo dispuesto en el artículo 7, fracción II y/o III, según corresponda, de las "Disposiciones de carácter general aplicables a las emisoras de valores y a otros participantes del mercado de valores".

HR Ratings basa sus calificaciones y/u opiniones en información obtenida de fuentes que son consideradas como precisas y confiables, sin embargo, no valida, garantiza, ni certifica la precisión, exactitud o totalidad de cualquier información y no es responsable de cualquier error u omisión o por los resultados obtenidos por el uso de esa información. La mayoría de las emisoras de instrumentos de deuda calificadas por HR Ratings han pagado una cuota de calificación crediticia basada en el monto y tipo de emisión. La bondad del instrumento o solvencia de la emisora y, en su caso, la opinión sobre la capacidad de una entidad con respecto a la administración de activos y desempeño de su objeto social podrán verse modificadas, lo cual afectará, en su caso, al alza o a la baja la calificación, sin que ello implique responsabilidad alguna a cargo de HR Ratings. HR Ratings emite sus calificaciones y/u opiniones de manera ética y con apego a las sanas prácticas de mercado y a la normativa aplicable que se encuentra contenida en la página de la propia calificadora www.hrratings.com, donde se pueden consultar documentos como el Código de Conducta, las metodologías o criterios de calificación y las calificaciones vigentes.

Las calificaciones y/u opiniones que emite HR Ratings consideran un análisis de la calidad crediticia relativa de una entidad, emisora y/o emisión, por lo que no necesariamente reflejan una probabilidad estadística de incumplimiento de pago, entendiéndose como tal, la imposibilidad o falta de voluntad de una entidad o emisora para cumplir con sus obligaciones contractuales de pago, con lo cual los acreedores y/o tenedores se ven forzados a tomar medidas para recuperar su inversión, incluso a reestructurar la deuda debido a una situación de estrés enfrentada por el deudor. No obstante lo anterior, para darle mayor validez a nuestras opiniones de calidad crediticia, nuestra metodología considera escenarios de estrés como complemento del análisis elaborado sobre un escenario base. Los honorarios que HR Ratings recibe por parte de los emisores generalmente varían desde US\$1,000 a US\$1,000,000 (o el equivalente en otra moneda) por emisión. En algunos casos, HR Ratings calificará todas o algunas de las emisiones de un emisor en particular por una cuota anual. Se estima que las cuotas anuales varían entre US\$5,000 y US\$2,000,000 (o el equivalente en otra moneda).

02-150

Municipio de Juarez, N.L.

Estado de Cuenta de Enero a Enero del 2023

Fecha: martes, 19 de marzo de 2024, 12:09:42 p. m.

Página: 1

Cuenta	Descripción	Saldo Anterior		Movimientos		Saldo Actual	
		Cargos	Creditos	Cargos	Creditos	Cargos	Creditos
0223	DEUDA PUBLICA A LARGO PLAZO		174,782,022.42	3,187,066.98		171,594,955.44	
0223 0008	REFINANCIAMIENTO BANCOS		117,722,022.42	2,463,979.30		115,258,043.12	
	2023/01/31 D-01209			723,087.68			
0223 0009	CREDITO BANCOS		57,000,000.00	721,949.05		56,278,050.95	
	2023/01/31 D-01210						
	2023/01/31 D-01216			1,238.63			
Total			174,782,022.42	3,187,066.98		171,594,955.44	

5000161